









 View All Responses. **Alla deltagare.** Responses: 5

Course Evaluation, Analytic Functions I, Spring Term 2012




1. Du är

Response	Average	Total
Kvinna	 40%	2
Man	 60%	3
Total	 100%	5/5




2. Varför har du läst denna kurs?

Response	Average	Total
Intresse för ämnet	 60%	3
Lättare att få jobb	 20%	1
Förkunskapskrav för annat ämne	 40%	2
Ingår i programmet jag läser	 20%	1
Behöver poängen för CSN	 20%	1


3. Vad anser du om dina förkunskaper inför kursen?

Response	Average	Total
Helt tillräckliga	 80%	4
I stort sett tillräckliga	 20%	1
Total	 100%	5/5

4. Hur stor har din arbetsinsats per högskolepoäng varit på kursen (i förhållande till andra kurser du läst)?





Response	Average	Total
Liten	 20%	1
Medel	 80%	4
Total	 100%	5/5

5. Vad anser du om förhållandet mellan teori och problemlösning i kursen?




Response	Average	Total
Det är väl avvägt som det är	 100%	5

Total  100 5/5
%




6. Hur mycket har du deltagit i undervisningen?

Response	Average	Total
Mer än 75%	 60%	3
Mellan 25% och 75%	 20%	1
Mindre än 25%	 20%	1
Total	 100	5/5

7. Vad tycker du om lärarens presentation av teorin?

Response	Average	Total
Mycket bra	 80%	4
Bra	 20%	1
Total	 100	5/5





8. Vad tycker du om lärarens genomgång av problemlösning?

Response	Average	Total
Mycket bra	 60%	3
Bra	 40%	2
Total	 100	5/5

9. Finns det något speciellt som du anser att läraren borde ha gjort annorlunda eller bättre?

No responses for this question.

10. Vad anser du om kurslitteraturen?

Response	Average	Total
Mycket bra	 40%	2
Bra	 40%	2
Acceptabel	 20%	1
Total	 100	5/5

11. Vilka av nedanstående alternativ stämmer bäst överens med dina erfarenheter av kurshemsidan?

Response	Average	Total
Du har besökt sidan, och alltid funnit vad du har sökt	80%	4
Du har besökt sidan, och funnit ibland, men inte alltid, vad du har sökt	20%	1
Total	100%	5/5

12. Har du några övriga synpunkter på hemsidans innehåll eller tillgänglighet?
No responses for this question.

13. Vad anser du om kursens examinationsupplägg?

Response

- 1 Bra, hjälper mycket med lite hemuppgifter
- 1 GOOD
- 1 Omtentan bör vara tidigare.

14. Har du några synpunkter angående jämställdhet inom undervisningen eller studiemiljön?
No responses for this question.

15. Har du några synpunkter på denna kursutvärdering?
No responses for this question.

16. Övriga kommentarer och synpunkter på kursen:
No responses for this question.

[Moodle Docs för den här sidan.](#)