






 View All Responses. **Alla deltagare.** Responses: 2

## Kursutvärdering, Matematikens utveckling II, våren 2012




### 1. Du är

Response	Average	Total
Man	 100%	2
Total	 100%	2/2



### 2. Varför har du läst denna kurs?

Response	Average	Total
Intresse för ämnet	 50%	1
Ingår i programmet jag läser	 100%	2
Behöver poängen för CSN	 50%	1


### 3. Vad anser du om dina förkunskaper inför kursen?



Response	Average	Total
I stort sett tillräckliga	 50%	1
Otillräckliga	 50%	1
Total	 100%	2/2

### 4. Hur stor har din arbetsinsats per högskolepoäng varit på kursen (i förhållande till andra kurser du läst)?




Response	Average	Total
Medel	 100%	2
Total	 100%	2/2

### 5. Vad anser du om förhållandet mellan teori och problemlösning i kursen?




Response	Average	Total
Mer tid till problemlösning önskas (på bekostnad av tid till teori)	 50%	1

Det är väl avvägt som det är	 50%	1
Total	 100%	2/2




6. Hur mycket har du deltagit i undervisningen?

Response	Average	Total
Mer än 75%	 50%	1
Mellan 25% och 75%	 50%	1
Total	 100%	2/2

7. Vad tycker du om lärarens presentation av teorin?

Response	Average	Total
Bra	 50%	1
Dålig	 50%	1
Total	 100%	2/2

8. Vad tycker du om lärarens genomgång av problemlösning?

Response	Average	Total
Acceptabel	 50%	1
Dålig	 50%	1
Total	 100%	2/2

9. Finns det något speciellt som du anser att läraren borde ha gjort annorlunda eller bättre?

# Response



Bättre förberedd inför föreläsningarna

1 Presenterat ett kursupplägg

Synka kursen med kursplanen

1 Planeringen av kursen blev lite olycklig i slutänden.

10. Vad anser du om kurslitteraturen?


Response	Average	Total
Bra	 50%	1
Acceptabel	 50%	1

Total  100 2/2  
%

---

11. Vilka av nedanstående alternativ stämmer bäst överens med dina erfarenheter av kurshemsidan?

**Response Average Total**

Du har besökt sidan, men aldrig funnit vad du har sökt  100 2  
%

Total  100 2/2  
%

---

12. Har du några övriga synpunkter på hemsidans innehåll eller tillgänglighet?

# **Response**

1 Här skulle mycket mer info om kursen kunna finnas.

1 Fanns inte mycket där. Forumet fungerade inte för nästan alla deltagare.

---

13. Vad anser du om kursens examinationsupplägg?

# **Response**

1 OK

1 Helt klart ett bra sätt att examinera på en sådan här kurs.

---

14. Har du några synpunkter angående jämställdhet inom undervisningen eller studiemiljön?

# **Response**

1 Att föreläsaren kommer i tid.

---

15. Har du några synpunkter på denna kursutvärdering?

# **Response**

1 -

---

16. Övriga kommentarer och synpunkter på kursen:

# **Response**

1 -

---

 [Moodle Docs för den här sidan.](#)