







 View All Responses. **Alla deltagare.** Responses: 4

Kursutvärdering Matematisk analys III period 3-4 vårterminen 2012




1. Du är

Response	Average	Total
Man	 100%	4
Total	 100%	4/4




2. Varför har du läst denna kurs?

Response	Average	Total
Intresse för ämnet	 50%	2
Lättare att få jobb	 50%	2
Förkunskapskrav för annat ämne	 75%	3
Ingår i programmet jag läser	 50%	2


3. Vad anser du om dina förkunskaper inför kursen?

Response	Average	Total
Helt tillräckliga	 25%	1
I stort sett tillräckliga	 75%	3
Total	 100%	4/4

4. Hur stor har din arbetsinsats per högskolepoäng varit på kursen (i förhållande till andra kurser du läst)?

Response	Average	Total
Medel	 50%	2
Stor	 50%	2
Total	 100%	4/4

5. Vad anser du om förhållandet mellan teori och problemlösning i kursen?

Response	Average	Total
Mer tid till problemlösning önskas (på	 50%	2

bekostnad av
tid till teori)

Det är väl
avvägt som det  50% 2
är

Total  100 4/4
%

6. Hur mycket har du deltagit i undervisningen?

Response	Average	Total
----------	---------	-------

Mer än 75%	 25%	1
---------------	---	---

Mellan 25% och 75%	 25%	1
--------------------------	---	---


Mindre än 25%	 50%	2
------------------	---	---

Total  100 4/4
%

7. Vad tycker du om lärarens presentation av teorin?

Response	Average	Total
----------	---------	-------

Bra	 50%	2
-----	---	---

Acceptabel	 25%	1
------------	---	---

Total  75% 3/4

8. Vad tycker du om lärarens genomgång av problemlösning?

Response	Average	Total
----------	---------	-------

Bra	 50%	2
-----	---	---

Acceptabel	 25%	1
------------	---	---

Total  75% 3/4

9. Finns det något speciellt som du anser att läraren borde ha gjort annorlunda eller bättre?

Response

1

10. Vad anser du om kurslitteraturen?

Response	Average	Total
----------	---------	-------

Mycket bra	 25%	1
------------	---	---





Bra	 25%	1
-----	---	---

Acceptabel	 50%	2
------------	---	---

Total  100 4/4

%

11. Vilka av nedanstående alternativ stämmer bäst överens med dina erfarenheter av kurshemsidan?

Response	Average	Total
Du har besökt sidan, och alltid funnit vad du har sökt	 50%	2
Du har besökt sidan, och funnit ibland, men inte alltid, vad du har sökt	 25%	1
Du har försökt hitta sidan men inte lyckats	 25%	1
Total	 100%	4/4

12. Har du några övriga synpunkter på hemsidans innehåll eller tillgänglighet?

Response

1 enklare att ta del av övningar och exempel

13. Vad anser du om kursens examinationsupplägg?

Response

1 saknar inlägg till detta när jag bara fått tentauppgift

Nu har jag inte tenterat muntligt, men vad jag har förstått är det ganska

1 vanligt att man lär sig en massa bevis som man glömmer bort 10 sekunder efter man är klar.

Ovanligt svår examination med både en tenta och en munta där bägge

1 delarna kräver väldigt mycket tid i förberedelse. Det är inte i paritet med antalet poäng kursen ger.

14. Har du några synpunkter angående jämställdhet inom undervisningen eller studiemiljön?

Response

1 e skall helst vara närvarande

15. Har du några synpunkter på denna kursutvärdering?

No responses for this question.

16. Övriga kommentarer och synpunkter på kursen:

Response

1

 [Moodle Docs för den här sidan.](#)
