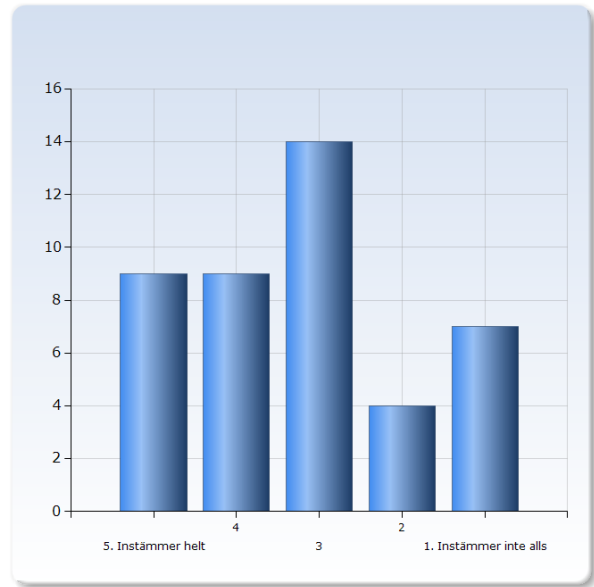


Kursvärdering MM5012 Matematik II - Linjär algebra VT22

Antal respondenter: 187
Antal svar: 43
Svarsfrekvens: 22,99 %

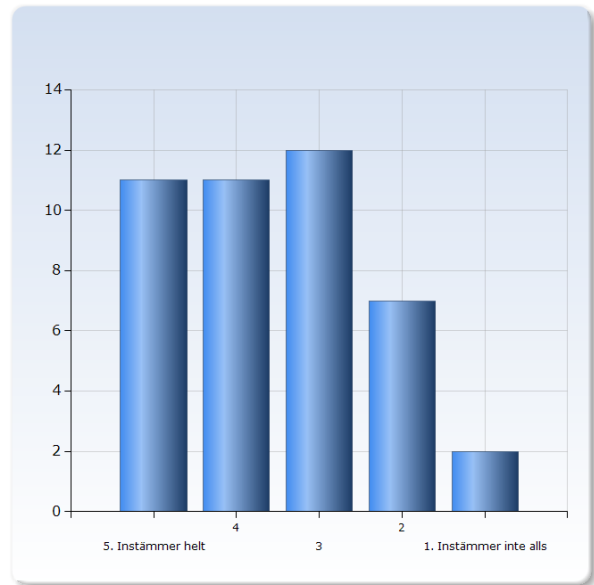
1. Överlag är jag nöjd med kursen.

Överlag är jag nöjd med kursen.	Antal svar
1. Instämmer inte alls	7 (16,3%)
2	4 (9,3%)
3	14 (32,6%)
4	9 (20,9%)
5. Instämmer helt	9 (20,9%)
Summa	43 (100,0%)



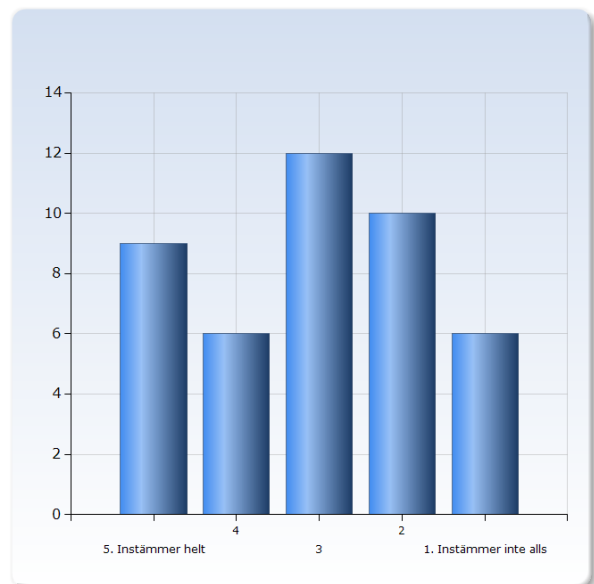
2. Kursens ämnesinnehåll var relevant för att jag skulle uppnå de förväntade studieresultaten.

Kursens ämnesinnehåll var relevant för att jag skulle uppnå de förväntade studieresultaten.	Antal svar
1. Instämmer inte alls	2 (4,7%)
2	7 (16,3%)
3	12 (27,9%)
4	11 (25,6%)
5. Instämmer helt	11 (25,6%)
Summa	43 (100,0%)



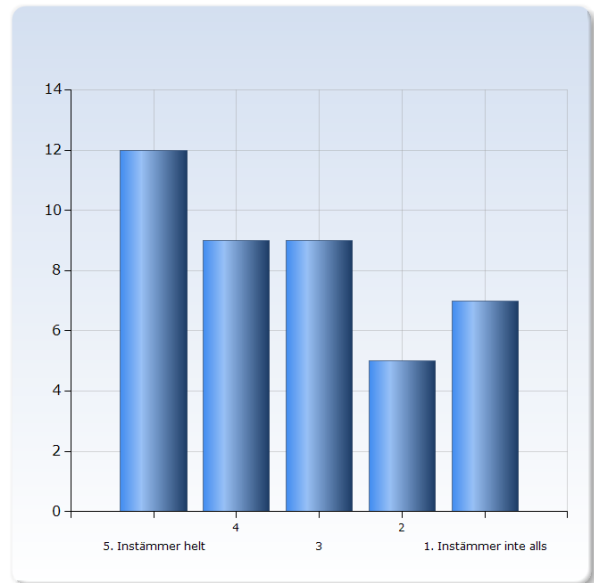
3. Undervisningen gav mig goda förutsättningar att uppnå de förväntade studieresultaten.

Undervisningen gav mig goda förutsättningar att uppnå de förväntade studieresultaten.	Antal svar
1. Instämmer inte alls	6 (14,0%)
2	10 (23,3%)
3	12 (27,9%)
4	6 (14,0%)
5. Instämmer helt	9 (20,9%)
Summa	43 (100,0%)



4. Examinationen/erna prövade hur väl jag uppnått de förväntade studieresultaten.

Examinationen/erna prövade hur väl jag uppnått de förväntade studieresultaten.	Antal svar
1. Instämmer inte alls	7 (16,7%)
2	5 (11,9%)
3	9 (21,4%)
4	9 (21,4%)
5. Instämmer helt	12 (28,6%)
Summa	42 (100,0%)



5. I genomsnitt har jag per vecka lagt ner ungefär följande antal timmar på kursen, sammanlagd tid inklusive självstudier.

I genomsnitt har jag per vecka lagt ner ungefär följande antal timmar på kursen, sammanlagd tid inklusive självstudier.	Antal svar
3 - 6	2 (5,6%)
7 - 10	5 (13,9%)
11 - 14	0 (0,0%)
15 - 18	8 (22,2%)
19 - 22	7 (19,4%)
23 - 26	6 (16,7%)
27 - 30	4 (11,1%)
31 - 34	0 (0,0%)
35 - 38	2 (5,6%)
39 - 42	2 (5,6%)
Summa	36 (100,0%)

