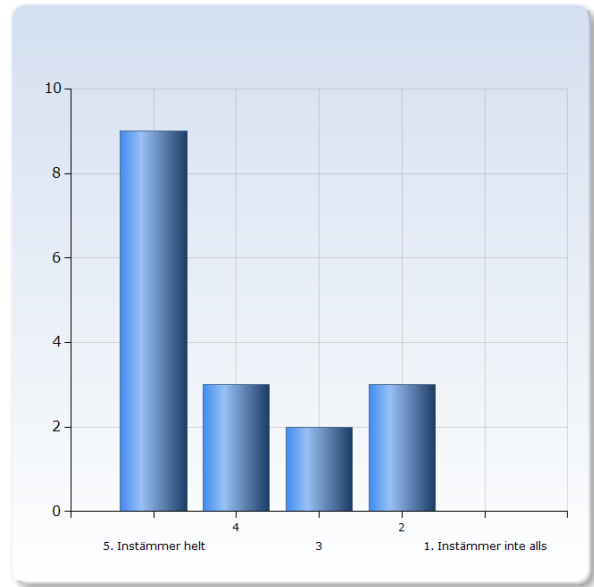


Kursvärdering MT4002 Stokastiska processer och simulering I VT22

Antal respondenter: 61
Antal svar: 17
Svarsfrekvens: 27,87 %

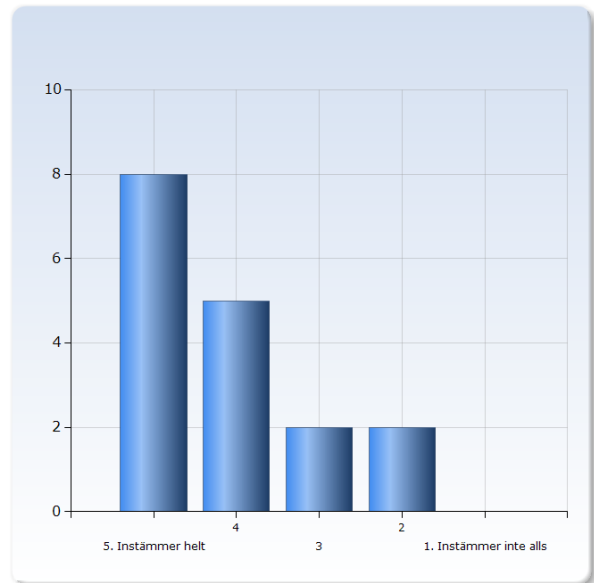
1. Överlag är jag nöjd med kursen.

Överlag är jag nöjd med kursen.	Antal svar
1. Instämmer inte alls	0 (0,0%)
2	3 (17,6%)
3	2 (11,8%)
4	3 (17,6%)
5. Instämmer helt	9 (52,9%)
Summa	17 (100,0%)



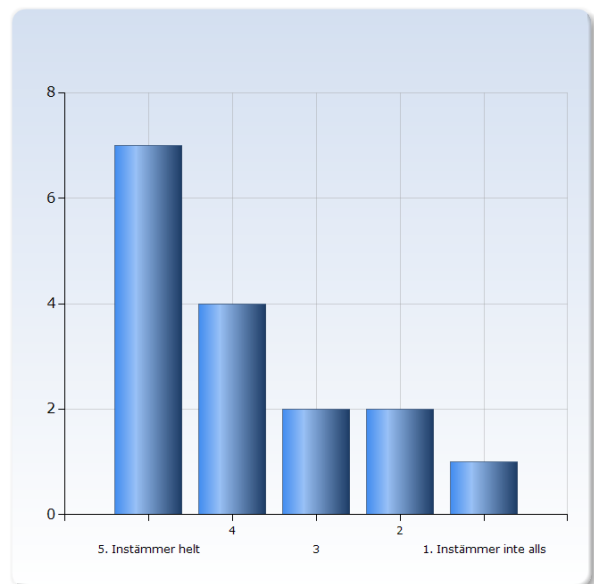
2. Kursens ämnesinnehåll var relevant för att jag skulle uppnå de förväntade studieresultaten.

Kursens ämnesinnehåll var relevant för att jag skulle uppnå de förväntade studieresultaten.	Antal svar
1. Instämmer inte alls	0 (0,0%)
2	2 (11,8%)
3	2 (11,8%)
4	5 (29,4%)
5. Instämmer helt	8 (47,1%)
Summa	17 (100,0%)



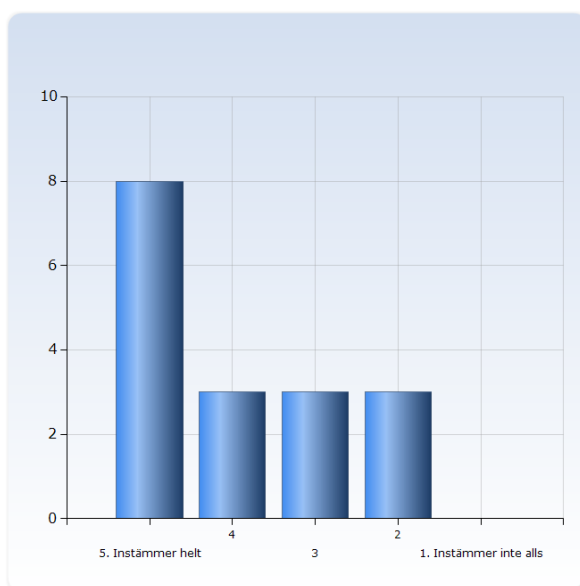
3. Undervisningen gav mig goda förutsättningar att uppnå de förväntade studieresultaten.

Undervisningen gav mig goda förutsättningar att uppnå de förväntade studieresultaten.	Antal svar
1. Instämmer inte alls	1 (6,3%)
2	2 (12,5%)
3	2 (12,5%)
4	4 (25,0%)
5. Instämmer helt	7 (43,8%)
Summa	16 (100,0%)



4. Examinationen/erna prövade hur väl jag uppnått de förväntade studieresultaten.

Examinationen/erna prövade hur väl jag uppnått de förväntade studieresultaten.	Antal svar
1. Instämmer inte alls	0 (0,0%)
2	3 (17,6%)
3	3 (17,6%)
4	3 (17,6%)
5. Instämmer helt	8 (47,1%)
Summa	17 (100,0%)



5. I genomsnitt har jag per vecka lagt ner ungefär följande antal timmar på kursen, sammanlagd tid inklusive självstudier.

I genomsnitt har jag per vecka lagt ner ungefär följande antal timmar på kursen, sammanlagd tid inklusive självstudier.	Antal svar
0 - 2	1 (6,3%)
3 - 5	0 (0,0%)
6 - 8	1 (6,3%)
9 - 11	2 (12,5%)
12 - 14	1 (6,3%)
15 - 17	3 (18,8%)
18 - 20	7 (43,8%)
21 - 23	1 (6,3%)
24 - 26	0 (0,0%)
27 - 29	0 (0,0%)
Summa	16 (100,0%)

