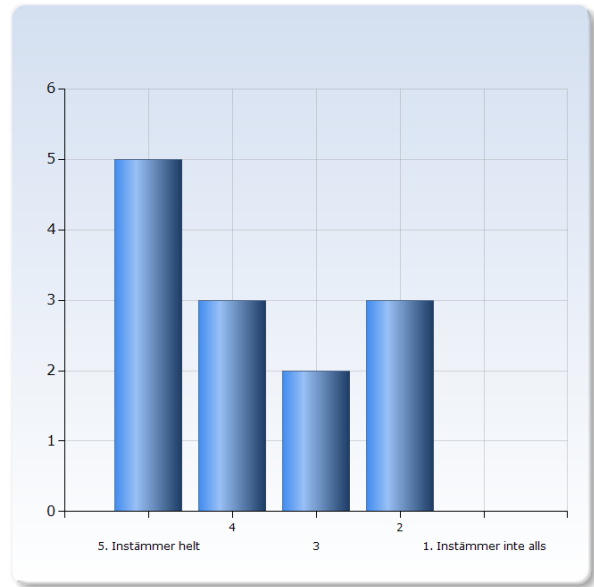


# Kursvärdering MM4001 Matematik för naturvetenskaper II VT22

Antal respondenter: 62  
Antal svar: 14  
Svarsfrekvens: 22,58 %

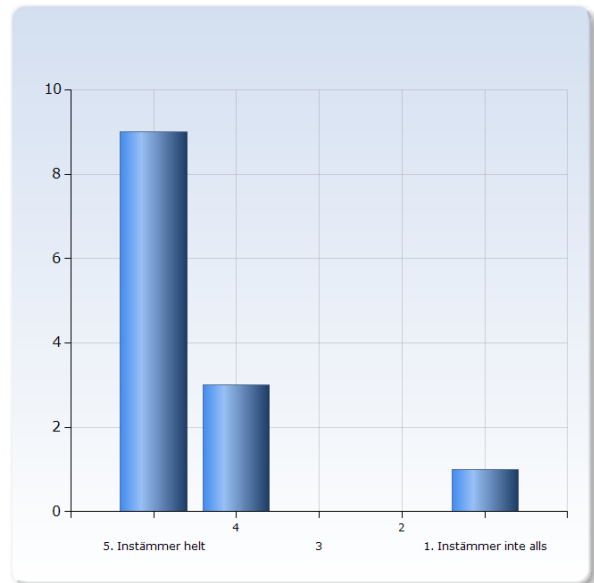
## 1. Överlag är jag nöjd med kursen.

Överlag är jag nöjd med kursen.	Antal svar
1. Instämmer inte alls	0 (0,0%)
2	3 (23,1%)
3	2 (15,4%)
4	3 (23,1%)
5. Instämmer helt	5 (38,5%)
Summa	13 (100,0%)



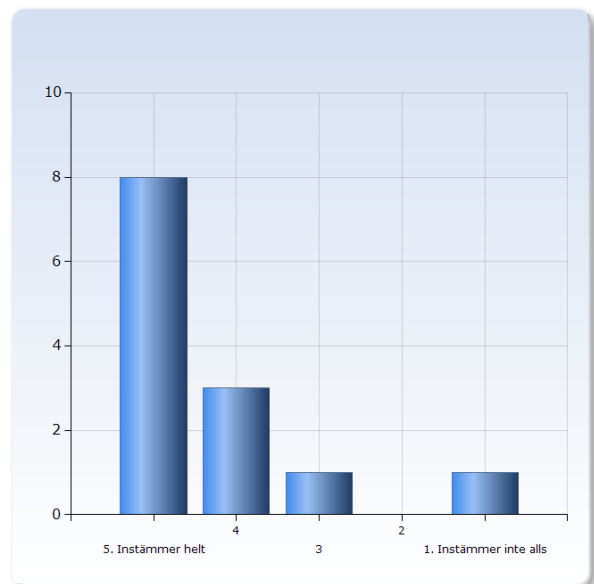
## 2. Kursens ämnesinnehåll var relevant för att jag skulle uppnå de förväntade studieresultaten.

Kursens ämnesinnehåll var relevant för att jag skulle uppnå de förväntade studieresultaten.	Antal svar
1. Instämmer inte alls	1 (7,7%)
2	0 (0,0%)
3	0 (0,0%)
4	3 (23,1%)
5. Instämmer helt	9 (69,2%)
Summa	13 (100,0%)



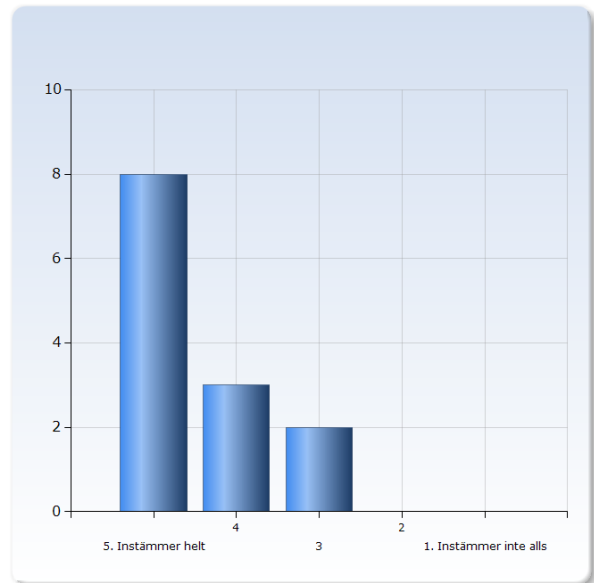
## 3. Undervisningen gav mig goda förutsättningar att uppnå de förväntade studieresultaten.

Undervisningen gav mig goda förutsättningar att uppnå de förväntade studieresultaten.	Antal svar
1. Instämmer inte alls	1 (7,7%)
2	0 (0,0%)
3	1 (7,7%)
4	3 (23,1%)
5. Instämmer helt	8 (61,5%)
Summa	13 (100,0%)



#### 4. Examinationen/erna prövade hur väl jag uppnått de förväntade studieresultaten.

Examinationen/erna prövade hur väl jag uppnått de förväntade studieresultaten.	Antal svar
1. Instämmer inte alls	0 (0,0%)
2	0 (0,0%)
3	2 (15,4%)
4	3 (23,1%)
5. Instämmer helt	8 (61,5%)
Summa	13 (100,0%)



#### 5. I genomsnitt har jag per vecka lagt ner ungefär följande antal timmar på kursen, sammanlagd tid inklusive självstudier.

I genomsnitt har jag per vecka lagt ner ungefär följande antal timmar på kursen, sammanlagd tid inklusive självstudier.	Antal svar
5 - 8	1 (8,3%)
9 - 12	5 (41,7%)
13 - 16	3 (25,0%)
17 - 20	1 (8,3%)
21 - 24	0 (0,0%)
25 - 28	0 (0,0%)
29 - 32	1 (8,3%)
33 - 36	0 (0,0%)
37 - 40	1 (8,3%)
41 - 44	0 (0,0%)
Summa	12 (100,0%)

