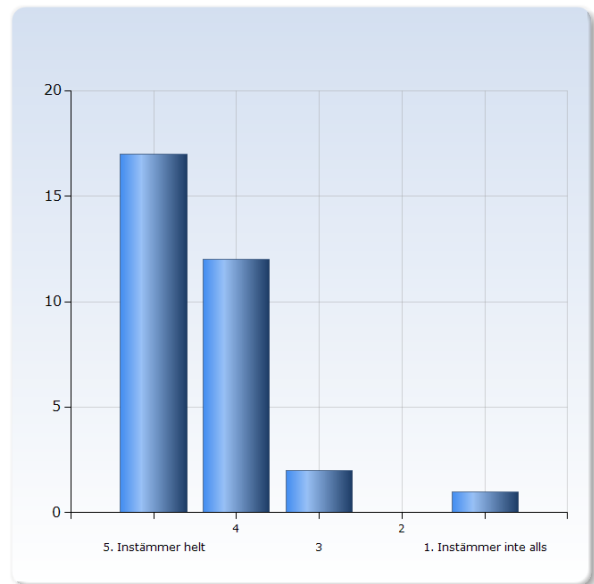


Kursvärdering MM5013 Matematik II - Algebra och kombinatorik VT22

Antal respondenter: 143
Antal svar: 32
Svarsfrekvens: 22,38 %

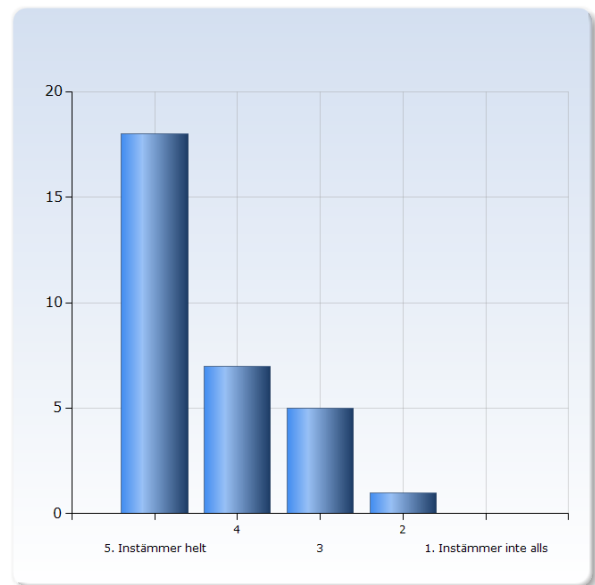
1. Överlag är jag nöjd med kursen.

Överlag är jag nöjd med kursen.	Antal svar
1. Instämmer inte alls	1 (3,1%)
2	0 (0,0%)
3	2 (6,3%)
4	12 (37,5%)
5. Instämmer helt	17 (53,1%)
Summa	32 (100,0%)



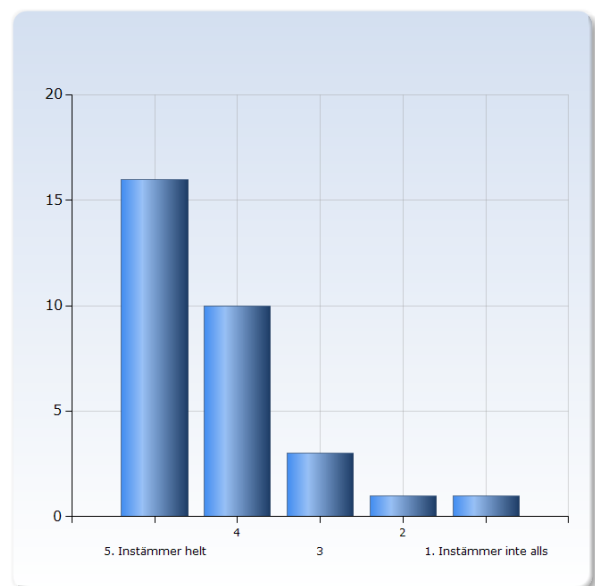
2. Kursens ämnesinnehåll var relevant för att jag skulle uppnå de förväntade studieresultaten.

Kursens ämnesinnehåll var relevant för att jag skulle uppnå de förväntade studieresultaten.	Antal svar
1. Instämmer inte alls	0 (0,0%)
2	1 (3,2%)
3	5 (16,1%)
4	7 (22,6%)
5. Instämmer helt	18 (58,1%)
Summa	31 (100,0%)



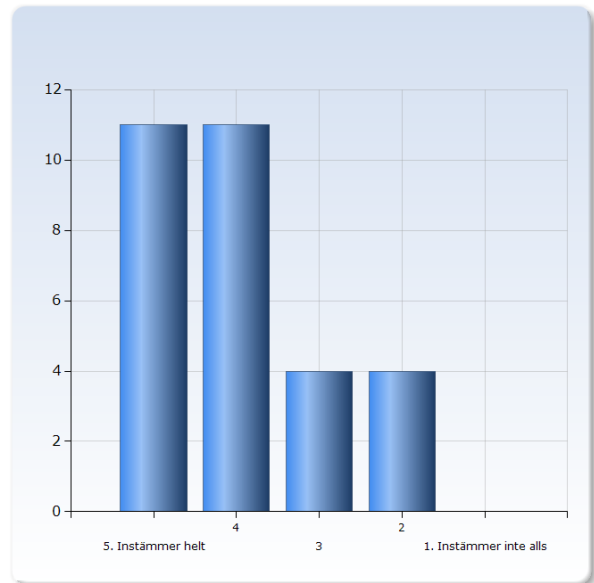
3. Undervisningen gav mig goda förutsättningar att uppnå de förväntade studieresultaten.

Undervisningen gav mig goda förutsättningar att uppnå de förväntade studieresultaten.	Antal svar
1. Instämmer inte alls	1 (3,2%)
2	1 (3,2%)
3	3 (9,7%)
4	10 (32,3%)
5. Instämmer helt	16 (51,6%)
Summa	31 (100,0%)



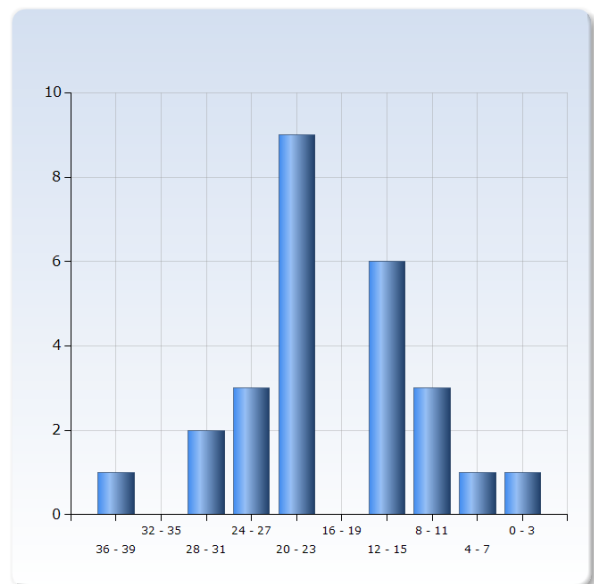
4. Examinationen/erna prövade hur väl jag uppnått de förväntade studieresultaten.

Examinationen/erna prövade hur väl jag uppnått de förväntade studieresultaten.	Antal svar
1. Instämmer inte alls	0 (0,0%)
2	4 (13,3%)
3	4 (13,3%)
4	11 (36,7%)
5. Instämmer helt	11 (36,7%)
Summa	30 (100,0%)



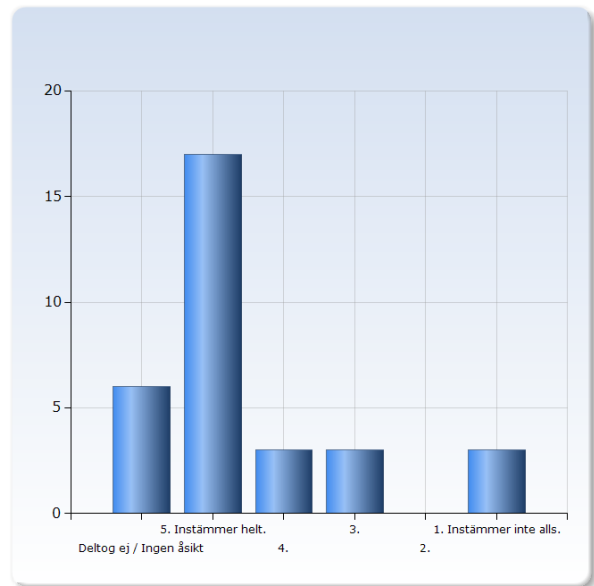
5. I genomsnitt har jag per vecka lagt ner ungefär följande antal timmar på kursen, sammanlagd tid inklusive självstudier.

I genomsnitt har jag per vecka lagt ner ungefär följande antal timmar på kursen, sammanlagd tid inklusive självstudier.	Antal svar
0 - 3	1 (3,8%)
4 - 7	1 (3,8%)
8 - 11	3 (11,5%)
12 - 15	6 (23,1%)
16 - 19	0 (0,0%)
20 - 23	9 (34,6%)
24 - 27	3 (11,5%)
28 - 31	2 (7,7%)
32 - 35	0 (0,0%)
36 - 39	1 (3,8%)
Summa	26 (100,0%)



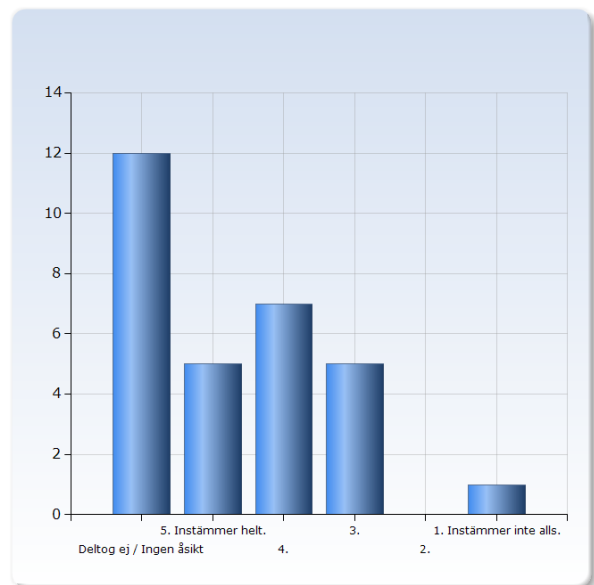
8. Jag upplevde föreläsningarna som givande.

Jag upplevde föreläsningarna som givande.	Antal svar
1. Instämmer inte alls.	3 (9,4%)
2.	0 (0,0%)
3.	3 (9,4%)
4.	3 (9,4%)
5. Instämmer helt.	17 (53,1%)
Deltog ej / Ingen åsikt	6 (18,8%)
Summa	32 (100,0%)



9. Jag upplevde räkneövningarna som givande.

Jag upplevde räkneövningarna som givande.	Antal svar
1. Instämmer inte alls.	1 (3,3%)
2.	0 (0,0%)
3.	5 (16,7%)
4.	7 (23,3%)
5. Instämmer helt.	5 (16,7%)
Deltog ej / Ingen åsikt	12 (40,0%)
Summa	30 (100,0%)



10. Jag tycker det fungerar bra att skriva tentamen vid tentamensservice.

Jag tycker det fungerar bra att skriva tentamen vid tentamensservice.	Antal svar
1. Instämmer inte alls.	0 (0,0%)
2.	0 (0,0%)
3.	3 (9,7%)
4.	6 (19,4%)
5. Instämmer helt.	16 (51,6%)
Vet ej	6 (19,4%)
Summa	31 (100,0%)

