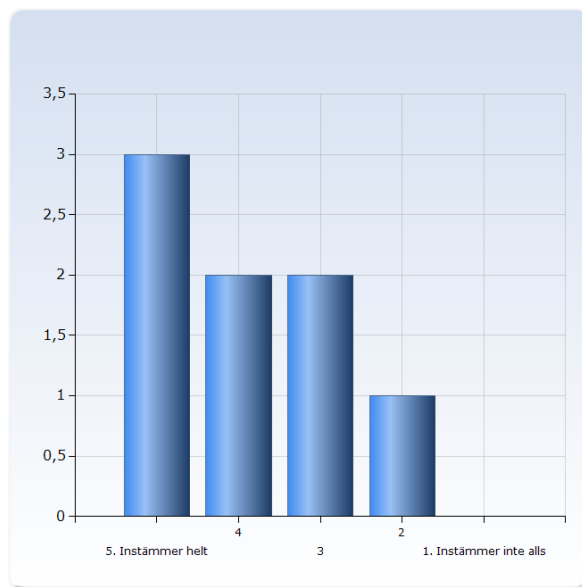


Kursvärdering MT5002 Sannolikhetsteori II VT22

Antal respondenter: 33
Antal svar: 8
Svarsfrekvens: 24,24 %

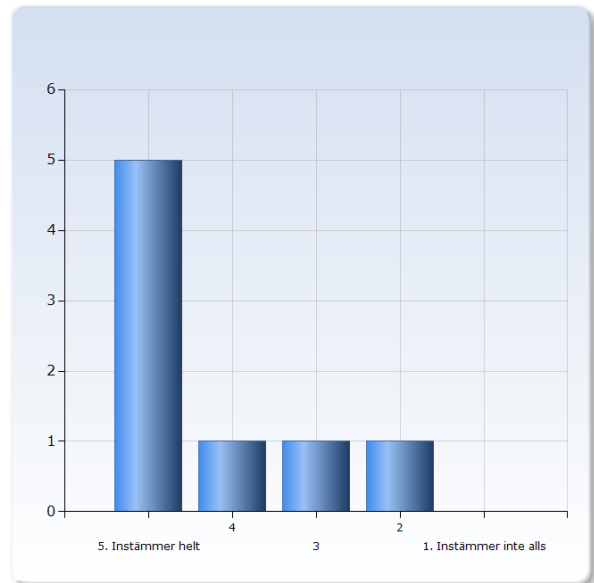
1. Överlag är jag nöjd med kursen.

Överlag är jag nöjd med kursen.	Antal svar
1. Instämmer inte alls	0 (0,0%)
2	1 (12,5%)
3	2 (25,0%)
4	2 (25,0%)
5. Instämmer helt	3 (37,5%)
Summa	8 (100,0%)



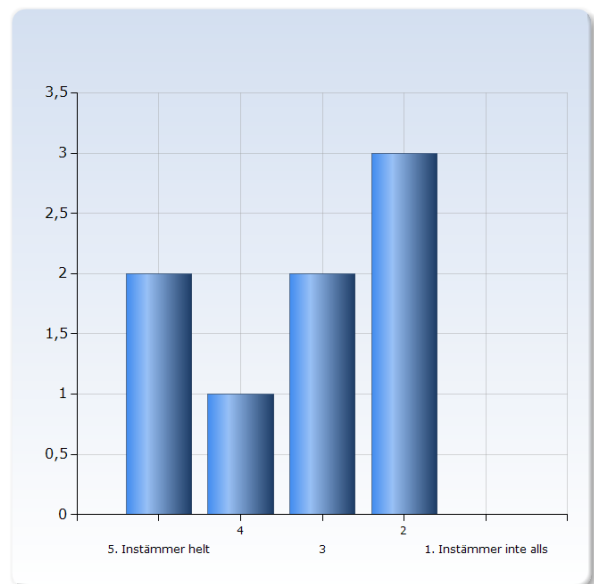
2. Kursens ämnesinnehåll var relevant för att jag skulle uppnå de förväntade studieresultaten.

Kursens ämnesinnehåll var relevant för att jag skulle uppnå de förväntade studieresultaten.	Antal svar
1. Instämmer inte alls	0 (0,0%)
2	1 (12,5%)
3	1 (12,5%)
4	1 (12,5%)
5. Instämmer helt	5 (62,5%)
Summa	8 (100,0%)



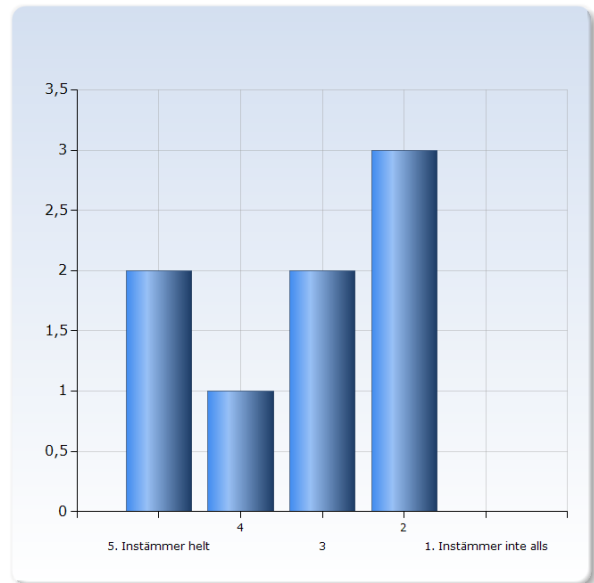
3. Undervisningen gav mig goda förutsättningar att uppnå de förväntade studieresultaten.

Undervisningen gav mig goda förutsättningar att uppnå de förväntade studieresultaten.	Antal svar
1. Instämmer inte alls	0 (0,0%)
2	3 (37,5%)
3	2 (25,0%)
4	1 (12,5%)
5. Instämmer helt	2 (25,0%)
Summa	8 (100,0%)



4. Examinationen/erna prövade hur väl jag uppnått de förväntade studieresultaten.

Examinationen/erna prövade hur väl jag uppnått de förväntade studieresultaten.	Antal svar
1. Instämmer inte alls	0 (0,0%)
2	3 (37,5%)
3	2 (25,0%)
4	1 (12,5%)
5. Instämmer helt	2 (25,0%)
Summa	8 (100,0%)



5. I genomsnitt har jag per vecka lagt ner ungefär följande antal timmar på kursen, sammanlagd tid inklusive självstudier.

I genomsnitt har jag per vecka lagt ner ungefär följande antal timmar på kursen, sammanlagd tid inklusive självstudier.	Antal svar
4 - 5	0 (0,0%)
6 - 7	1 (14,3%)
8 - 9	0 (0,0%)
10 - 11	1 (14,3%)
12 - 13	0 (0,0%)
14 - 15	2 (28,6%)
16 - 17	1 (14,3%)
18 - 19	1 (14,3%)
20 - 21	1 (14,3%)
22 - 23	0 (0,0%)
Summa	7 (100,0%)

