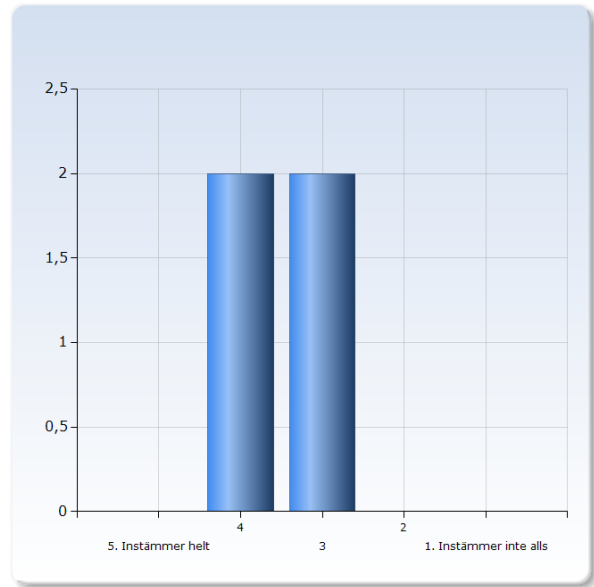


Kursvärdering MT7035 Försäkringsredovisning VT22

Antal respondenter: 27
Antal svar: 4
Svarsfrekvens: 14,81 %

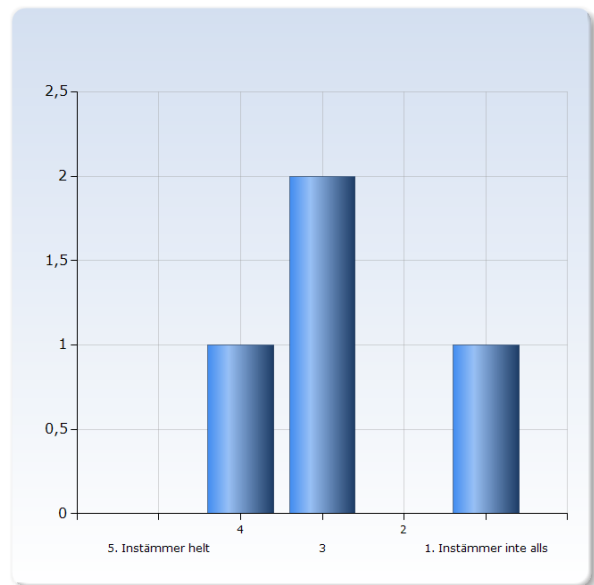
1. Överlag är jag nöjd med kursen.

Överlag är jag nöjd med kursen.	Antal svar
1. Instämmer inte alls	0 (0,0%)
2	0 (0,0%)
3	2 (50,0%)
4	2 (50,0%)
5. Instämmer helt	0 (0,0%)
Summa	4 (100,0%)



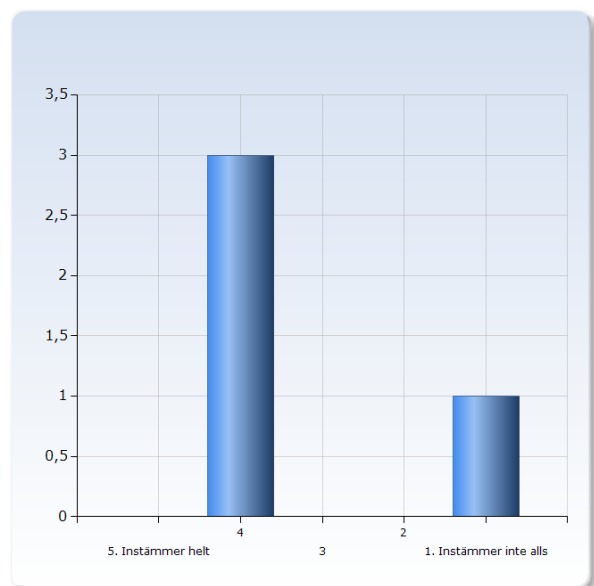
2. Kursens ämnesinnehåll var relevant för att jag skulle uppnå de förväntade studieresultaten.

Kursens ämnesinnehåll var relevant för att jag skulle uppnå de förväntade studieresultaten.	Antal svar
1. Instämmer inte alls	1 (25,0%)
2	0 (0,0%)
3	2 (50,0%)
4	1 (25,0%)
5. Instämmer helt	0 (0,0%)
Summa	4 (100,0%)



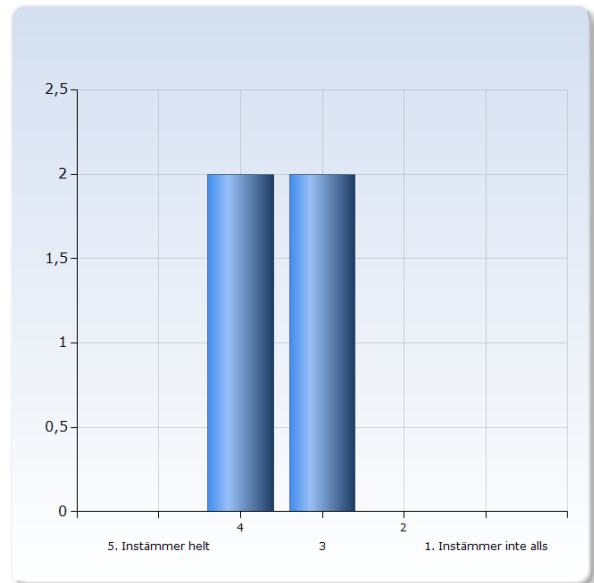
3. Undervisningen gav mig goda förutsättningar att uppnå de förväntade studieresultaten.

Undervisningen gav mig goda förutsättningar att uppnå de förväntade studieresultaten.	Antal svar
1. Instämmer inte alls	1 (25,0%)
2	0 (0,0%)
3	0 (0,0%)
4	3 (75,0%)
5. Instämmer helt	0 (0,0%)
Summa	4 (100,0%)



4. Examinationen/erna prövade hur väl jag uppnått de förväntade studieresultaten.

Examinationen/erna prövade hur väl jag uppnått de förväntade studieresultaten.	Antal svar
1. Instämmer inte alls	0 (0,0%)
2	0 (0,0%)
3	2 (50,0%)
4	2 (50,0%)
5. Instämmer helt	0 (0,0%)
Summa	4 (100,0%)



5. I genomsnitt har jag per vecka lagt ner ungefär följande antal timmar på kursen, sammanlagd tid inklusive självstudier.

I genomsnitt har jag per vecka lagt ner ungefär följande antal timmar på kursen, sammanlagd tid inklusive självstudier.	Antal svar
7	0 (0,0%)
8	1 (25,0%)
9	1 (25,0%)
10	1 (25,0%)
11	0 (0,0%)
12	0 (0,0%)
13	0 (0,0%)
14	0 (0,0%)
15	1 (25,0%)
16	0 (0,0%)
Summa	4 (100,0%)

