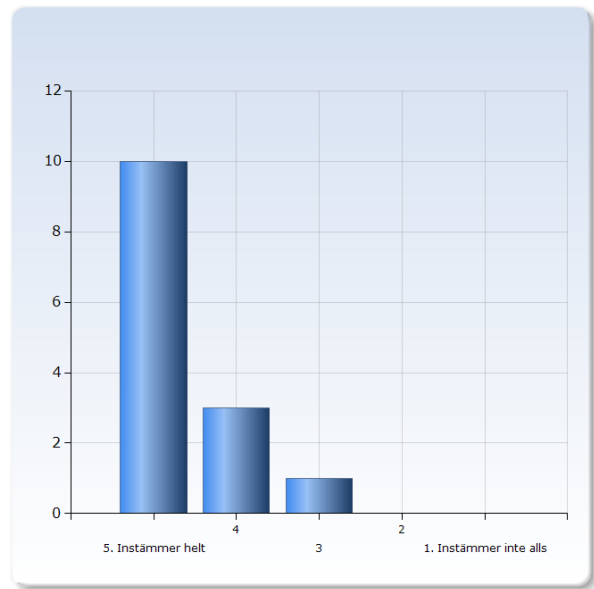


## Kursvärdering MT3003 Introduktion till databehandling ST22

Antal respondenter: 73  
Antal svar: 14  
Svarsfrekvens: 19,18 %

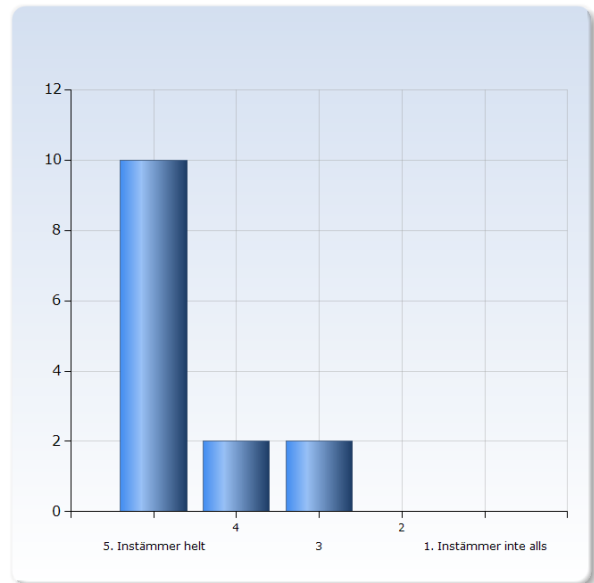
### 1. Överlag är jag nöjd med kursen.

Överlag är jag nöjd med kursen.	Antal svar
1. Instämmer inte alls	0 (0,0%)
2	0 (0,0%)
3	1 (7,1%)
4	3 (21,4%)
5. Instämmer helt	10 (71,4%)
Summa	14 (100,0%)



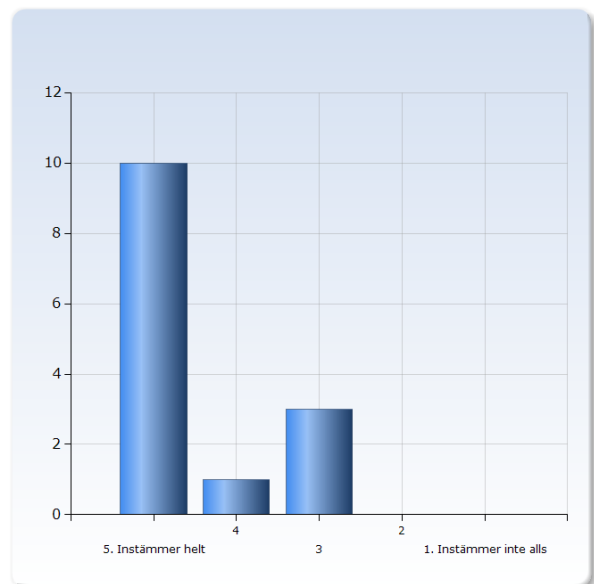
## 2. Kursens ämnesinnehåll var relevant för att jag skulle uppnå de förväntade studieresultaten.

Kursens ämnesinnehåll var relevant för att jag skulle uppnå de förväntade studieresultaten.	Antal svar
1. Instämmer inte alls	0 (0,0%)
2	0 (0,0%)
3	2 (14,3%)
4	2 (14,3%)
5. Instämmer helt	10 (71,4%)
Summa	14 (100,0%)



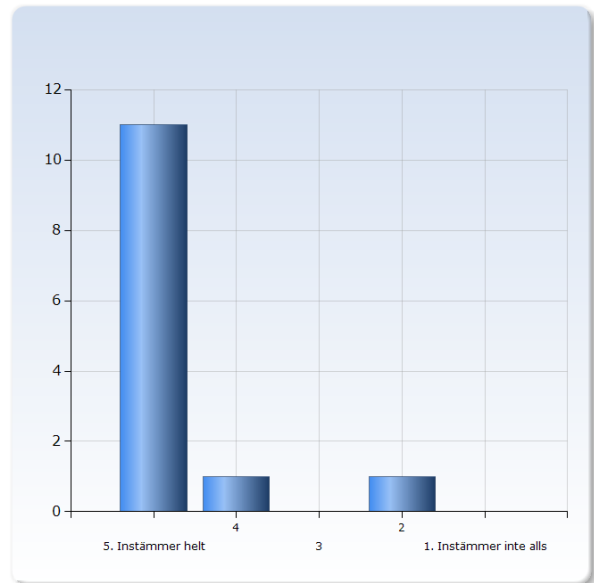
## 3. Undervisningen gav mig goda förutsättningar att uppnå de förväntade studieresultaten.

Undervisningen gav mig goda förutsättningar att uppnå de förväntade studieresultaten.	Antal svar
1. Instämmer inte alls	0 (0,0%)
2	0 (0,0%)
3	3 (21,4%)
4	1 (7,1%)
5. Instämmer helt	10 (71,4%)
Summa	14 (100,0%)



#### 4. Examinationen/erna prövade hur väl jag uppnått de förväntade studieresultaten.

Examinationen/erna prövade hur väl jag uppnått de förväntade studieresultaten.	Antal svar
1. Instämmer inte alls	0 (0,0%)
2	1 (7,7%)
3	0 (0,0%)
4	1 (7,7%)
5. Instämmer helt	11 (84,6%)
Summa	13 (100,0%)



#### 5. I genomsnitt har jag per vecka lagt ner ungefär följande antal timmar på kursen, sammanlagd tid inklusive självstudier.

I genomsnitt har jag per vecka lagt ner ungefär följande antal timmar på kursen, sammanlagd tid inklusive självstudier.	Antal svar
1 - 4	0 (0,0%)
5 - 8	2 (15,4%)
9 - 12	2 (15,4%)
13 - 16	3 (23,1%)
17 - 20	4 (30,8%)
21 - 24	0 (0,0%)
25 - 28	1 (7,7%)
29 - 32	0 (0,0%)
33 - 36	1 (7,7%)
37 - 40	0 (0,0%)
Summa	13 (100,0%)

