

# Kursvärdering DA2004 - Programmeringsteknik för matematiker HT22

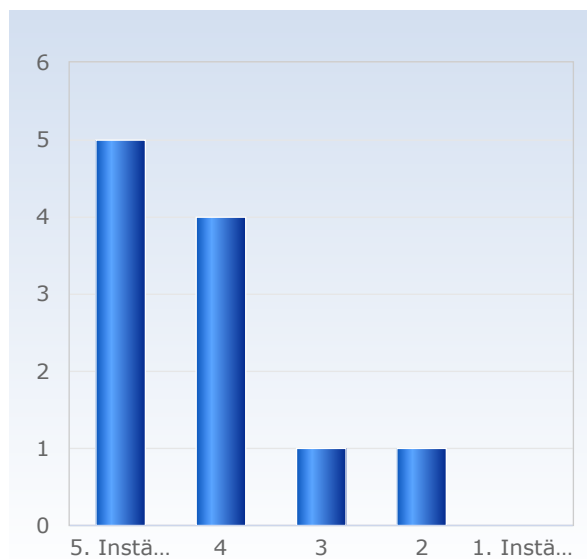
Antal respondenter: 59

Antal svar: 11

Svarsfrekvens: 18,64 %

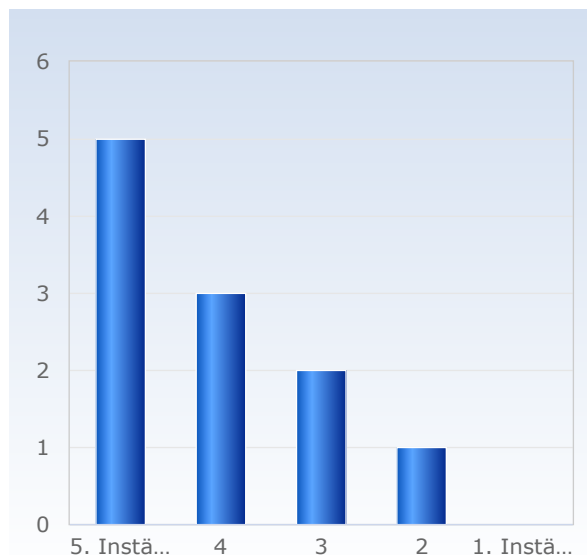
## 1. Överlag är jag nöjd med kursen.

Överlag är jag nöjd med kursen.	Antal svar
1. Instämmer inte alls	0 (0,0%)
2	1 (9,1%)
3	1 (9,1%)
4	4 (36,4%)
5. Instämmer helt	5 (45,5%)
Summa	11 (100,0%)



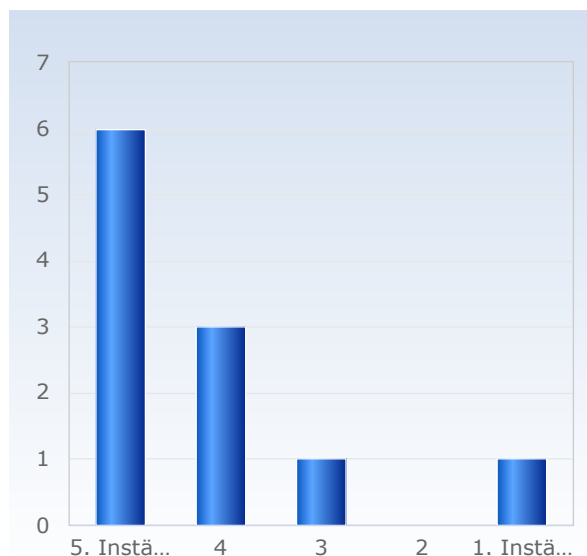
## 2. Kursens ämnesinnehåll var relevant för att jag skulle uppnå de förväntade studieresultaten.

Kursens ämnesinnehåll var relevant för att jag skulle uppnå de förväntade studieresultaten.	Antal svar
1. Instämmer inte alls	0 (0,0%)
2	1 (9,1%)
3	2 (18,2%)
4	3 (27,3%)
5. Instämmer helt	5 (45,5%)
Summa	11 (100,0%)



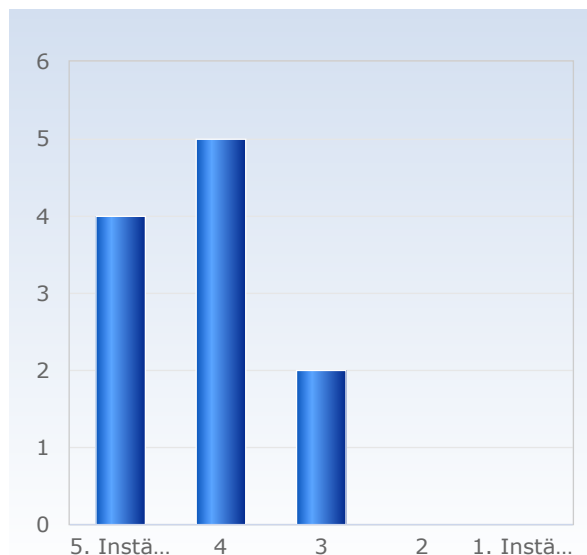
## 3. Undervisningen gav mig goda förutsättningar att uppnå de förväntade studieresultaten.

Undervisningen gav mig goda förutsättningar att uppnå de förväntade studieresultaten.	Antal svar
1. Instämmer inte alls	1 (9,1%)
2	0 (0,0%)
3	1 (9,1%)
4	3 (27,3%)
5. Instämmer helt	6 (54,5%)
Summa	11 (100,0%)



## 4. Examinationen/erna prövade hur väl jag uppnått de förväntade studieresultaten.

Examinationen/erna prövade hur väl jag uppnått de förväntade studieresultaten.	Antal svar
1. Instämmer inte alls	0 (0,0%)
2	0 (0,0%)
3	2 (18,2%)
4	5 (45,5%)
5. Instämmer helt	4 (36,4%)
Summa	11 (100,0%)



## 5. I genomsnitt har jag per vecka lagt ner ungefär följande antal timmar på kursen, sammanlagd tid inklusive självstudier.

I genomsnitt har jag per vecka lagt ner ungefär följande antal timmar på kursen, sammanlagd tid inklusive självstudier.	Antal svar
2 - 4	1 (9,1%)
5 - 7	0 (0,0%)
8 - 10	1 (9,1%)
11 - 13	0 (0,0%)
14 - 16	2 (18,2%)
17 - 19	0 (0,0%)
20 - 22	5 (45,5%)
23 - 25	1 (9,1%)
26 - 28	0 (0,0%)
29 - 31	1 (9,1%)
Summa	11 (100,0%)

