

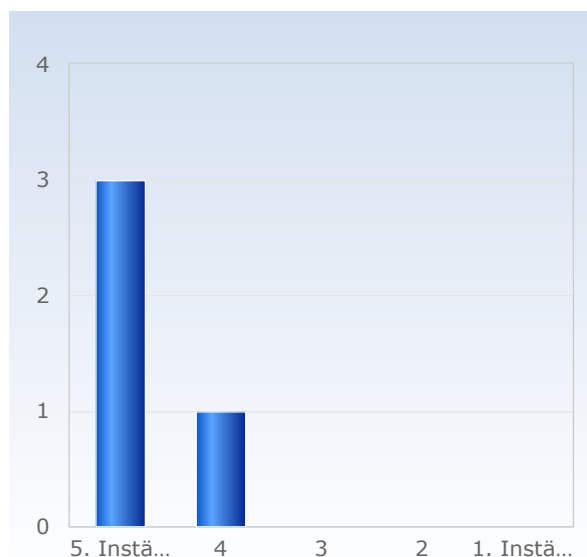
Kursvärdering DA4002

Mjukvaruutveckling HT22

Antal respondenter: 14
Antal svar: 4
Svarsfrekvens: 28,57 %

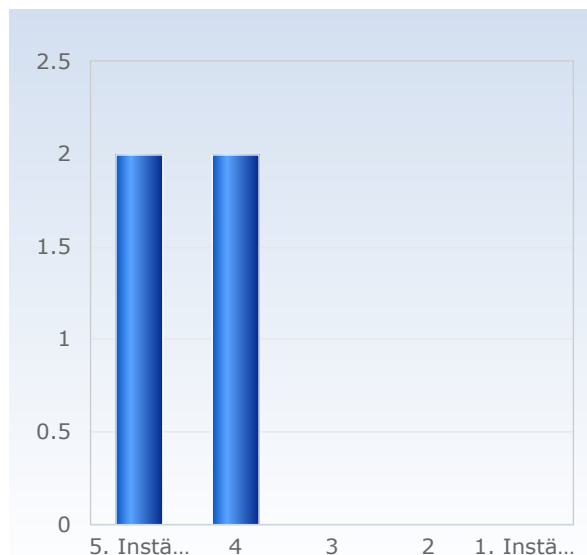
1. Överlag är jag nöjd med kursen.

Överlag är jag nöjd med kursen.	Antal svar
1. Instämmer inte alls	0 (0,0%)
2	0 (0,0%)
3	0 (0,0%)
4	1 (25,0%)
5. Instämmer helt	3 (75,0%)
Summa	4 (100,0%)



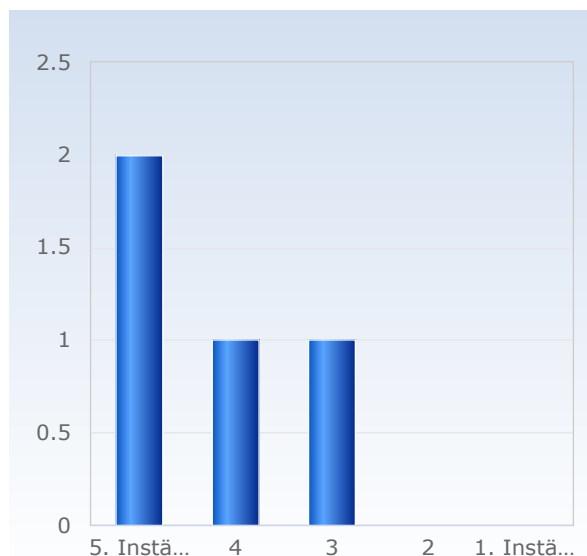
2. Kursens ämnesinnehåll var relevant för att jag skulle uppnå de förväntade studieresultaten.

Kursens ämnesinnehåll var relevant för att jag skulle uppnå de förväntade studieresultaten.	Antal svar
1. Instämmer inte alls	0 (0,0%)
2	0 (0,0%)
3	0 (0,0%)
4	2 (50,0%)
5. Instämmer helt	2 (50,0%)
Summa	4 (100,0%)



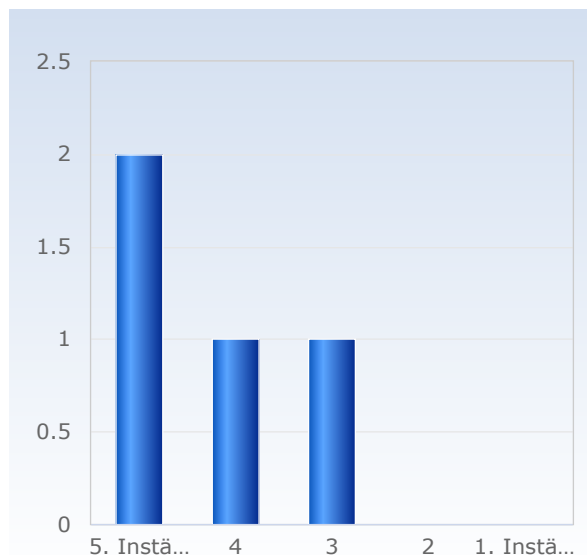
3. Undervisningen gav mig goda förutsättningar att uppnå de förväntade studieresultaten.

Undervisningen gav mig goda förutsättningar att uppnå de förväntade studieresultaten.	Antal svar
1. Instämmer inte alls	0 (0,0%)
2	0 (0,0%)
3	1 (25,0%)
4	1 (25,0%)
5. Instämmer helt	2 (50,0%)
Summa	4 (100,0%)



4. Examinationen/erna prövade hur väl jag uppnått de förväntade studieresultaten.

Examinationen/erna prövade hur väl jag uppnått de förväntade studieresultaten.	Antal svar
1. Instämmer inte alls	0 (0,0%)
2	0 (0,0%)
3	1 (25,0%)
4	1 (25,0%)
5. Instämmer helt	2 (50,0%)
Summa	4 (100,0%)



5. I genomsnitt har jag per vecka lagt ner ungefär följande antal timmar på kursen, sammanlagd tid inklusive självstudier.

I genomsnitt har jag per vecka lagt ner ungefär följande antal timmar på kursen, sammanlagd tid inklusive självstudier.	Antal svar
12 - 13	1 (25,0%)
14 - 15	0 (0,0%)
16 - 17	0 (0,0%)
18 - 19	0 (0,0%)
20 - 21	2 (50,0%)
22 - 23	0 (0,0%)
24 - 25	0 (0,0%)
26 - 27	0 (0,0%)
28 - 29	0 (0,0%)
30 - 31	1 (25,0%)
Summa	4 (100,0%)

