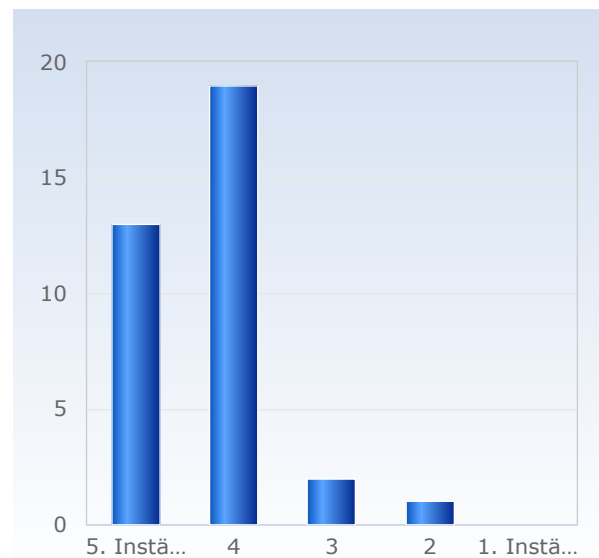


# Kursvärdering MM5010 Matematik II - Analys del A HT22

Antal respondenter: 170  
Antal svar: 35  
Svarsfrekvens: 20,59 %

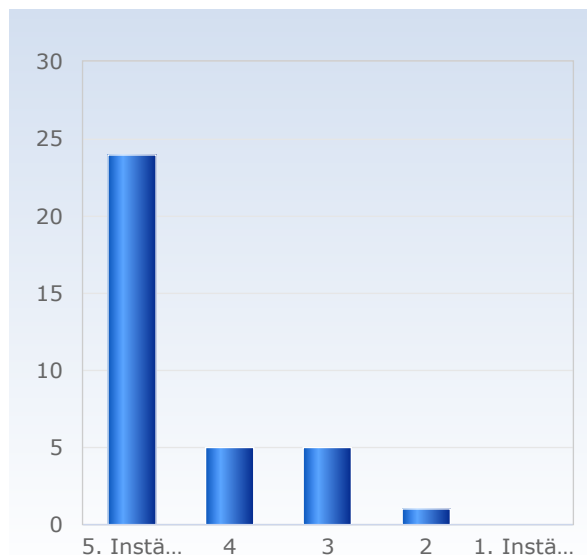
## 1. Överlag är jag nöjd med kursen.

Överlag är jag nöjd med kursen.	Antal svar
1. Instämmer inte alls	0 (0,0%)
2	1 (2,9%)
3	2 (5,7%)
4	19 (54,3%)
5. Instämmer helt	13 (37,1%)
Summa	35 (100,0%)



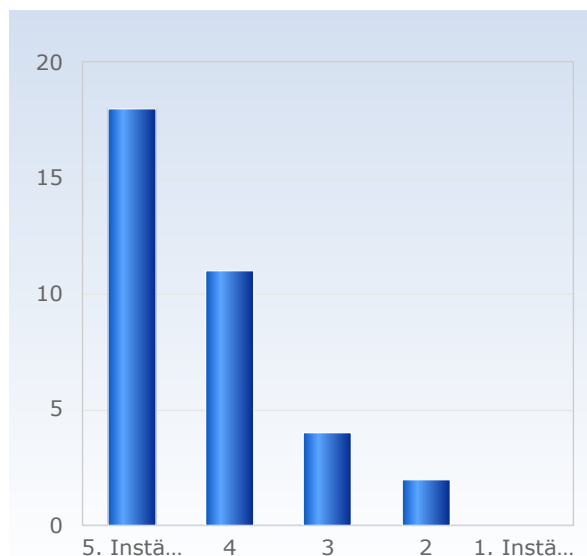
## 2. Kursens ämnesinnehåll var relevant för att jag skulle uppnå de förväntade studieresultaten.

Kursens ämnesinnehåll var relevant för att jag skulle uppnå de förväntade studieresultaten.	Antal svar
1. Instämmer inte alls	0 (0,0%)
2	1 (2,9%)
3	5 (14,3%)
4	5 (14,3%)
5. Instämmer helt	24 (68,6%)
Summa	35 (100,0%)



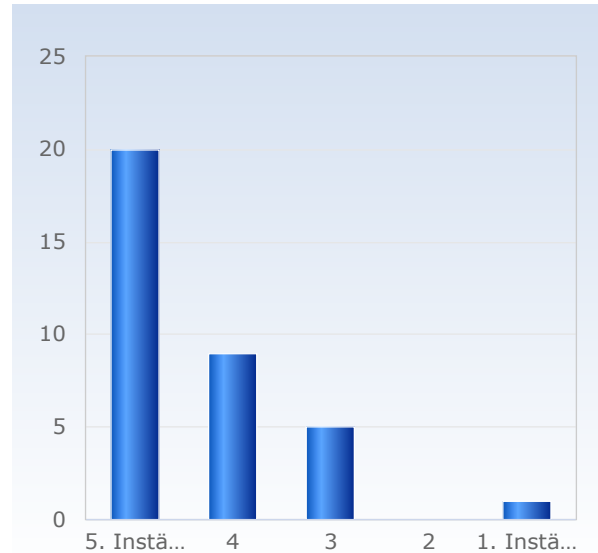
## 3. Undervisningen gav mig goda förutsättningar att uppnå de förväntade studieresultaten.

Undervisningen gav mig goda förutsättningar att uppnå de förväntade studieresultaten.	Antal svar
1. Instämmer inte alls	0 (0,0%)
2	2 (5,7%)
3	4 (11,4%)
4	11 (31,4%)
5. Instämmer helt	18 (51,4%)
Summa	35 (100,0%)



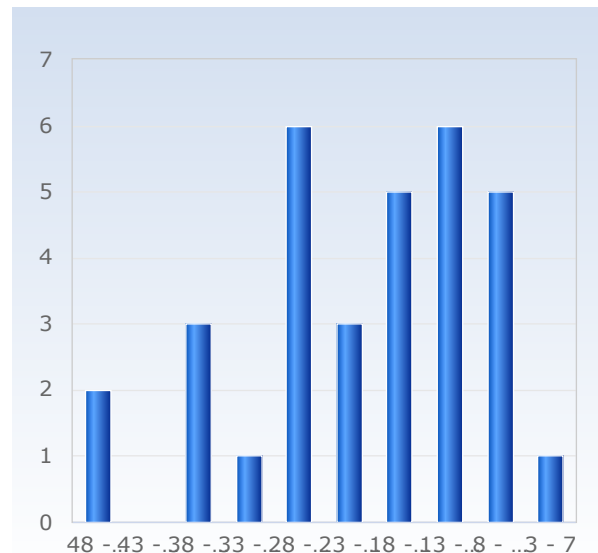
## 4. Examinationen/erna prövade hur väl jag uppnått de förväntade studieresultaten.

Examinationen/erna prövade hur väl jag uppnått de förväntade studieresultaten.	Antal svar
1. Instämmer inte alls	1 (2,9%)
2	0 (0,0%)
3	5 (14,3%)
4	9 (25,7%)
5. Instämmer helt	20 (57,1%)
Summa	35 (100,0%)



## 5. I genomsnitt har jag per vecka lagt ner ungefär följande antal timmar på kursen, sammanlagd tid inklusive självstudier.

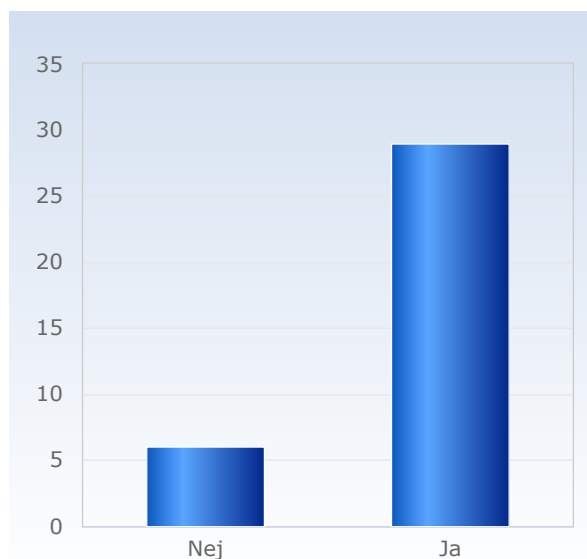
I genomsnitt har jag per vecka lagt ner ungefär följande antal timmar på kursen, sammanlagd tid inklusive självstudier.	Antal svar
3 - 7	1 (3,1%)
8 - 12	5 (15,6%)
13 - 17	6 (18,8%)
18 - 22	5 (15,6%)
23 - 27	3 (9,4%)
28 - 32	6 (18,8%)
33 - 37	1 (3,1%)
38 - 42	3 (9,4%)
43 - 47	0 (0,0%)
48 - 52	2 (6,2%)
Summa	32 (100,0%)



## 8. Deltagande på kursmoment.

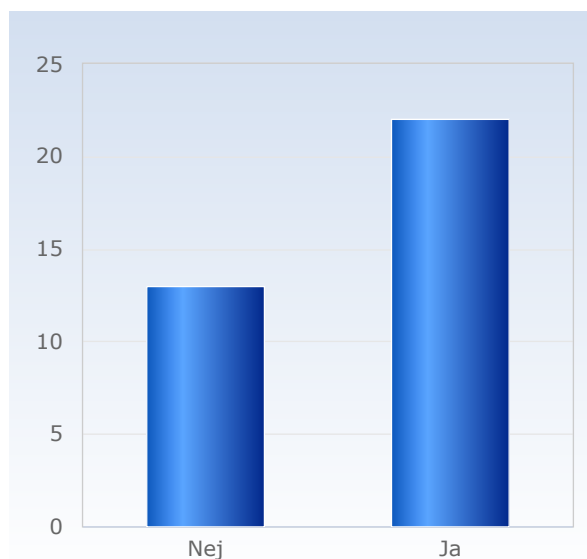
### Har du deltagit på föreläsningarna (med Alan)?

Har du deltagit på föreläsningarna (med Alan)?	Antal svar
Ja	29 (82,9%)
Nej	6 (17,1%)
Summa	35 (100,0%)



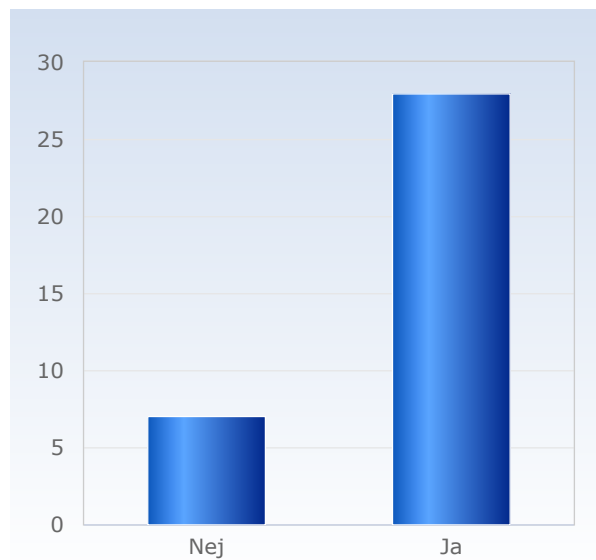
### Har du deltagit på övningstillfällena (med Lars)?

Har du deltagit på övningstillfällena (med Lars)?	Antal svar
Ja	22 (62,9%)
Nej	13 (37,1%)
Summa	35 (100,0%)



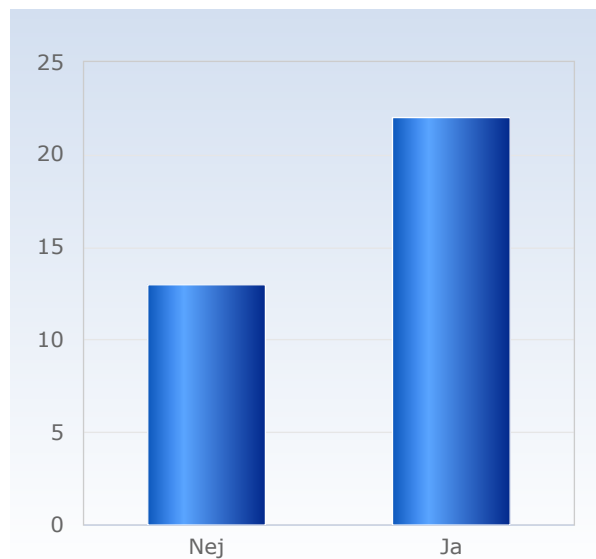
## Har du lämnat in bonusuppgifter?

Har du lämnat in bonusuppgifter?	Antal svar
Ja	28 (80,0%)
Nej	7 (20,0%)
Summa	35 (100,0%)



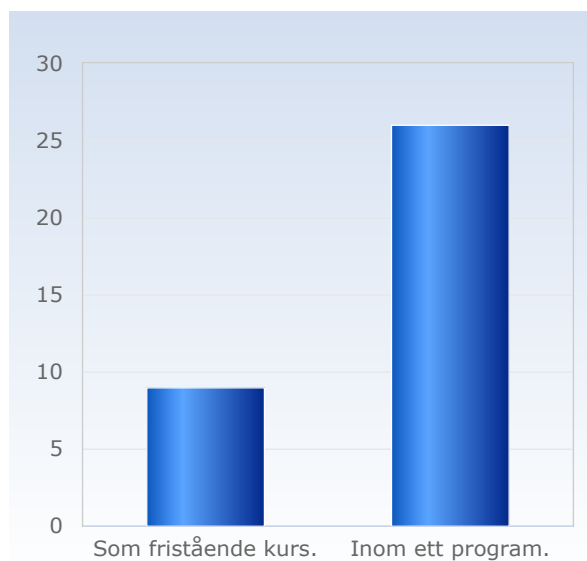
## Har du deltagit i seminarierna?

Har du deltagit i seminarierna?	Antal svar
Ja	22 (62,9%)
Nej	13 (37,1%)
Summa	35 (100,0%)



## 9. Jag läser kursen.

Jag läser kursen.	Antal svar
Inom ett program.	26 (74,3%)
Som fristående kurs.	9 (25,7%)
Summa	35 (100,0%)



## 10. Jag läser kursen.

Jag läser kursen.	Antal svar
Vid campus.	29 (82,9%)
På distans.	6 (17,1%)
Summa	35 (100,0%)

