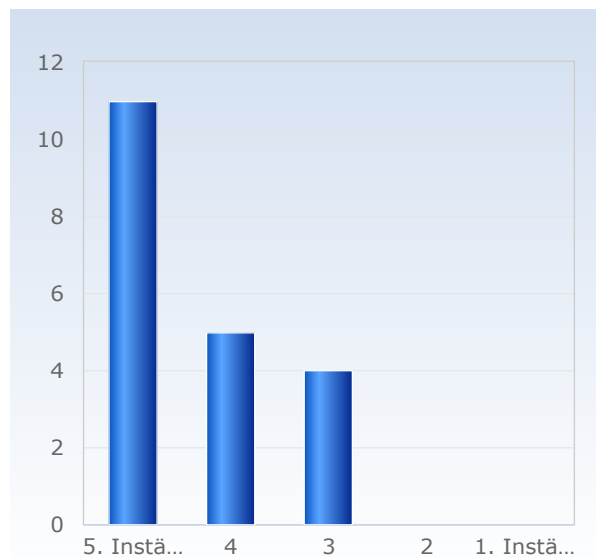


# Kursvärdering MM5011 Matematik II - Analys del B HT22

Antal respondenter: 122  
Antal svar: 20  
Svarsfrekvens: 16,39 %

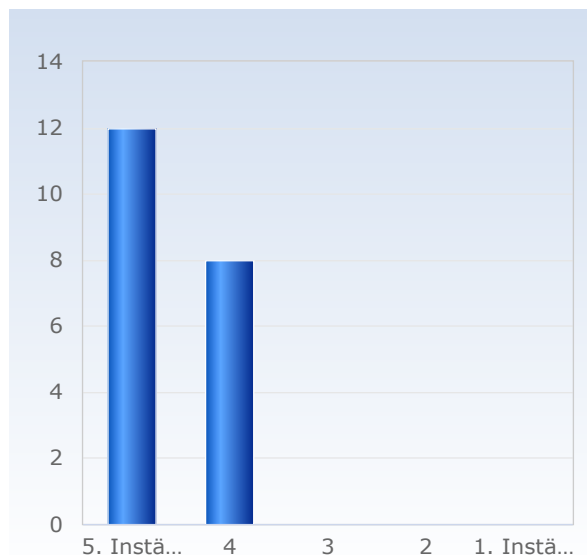
## 1. Överlag är jag nöjd med kursen.

Överlag är jag nöjd med kursen.	Antal svar
1. Instämmer inte alls	0 (0,0%)
2	0 (0,0%)
3	4 (20,0%)
4	5 (25,0%)
5. Instämmer helt	11 (55,0%)
Summa	20 (100,0%)



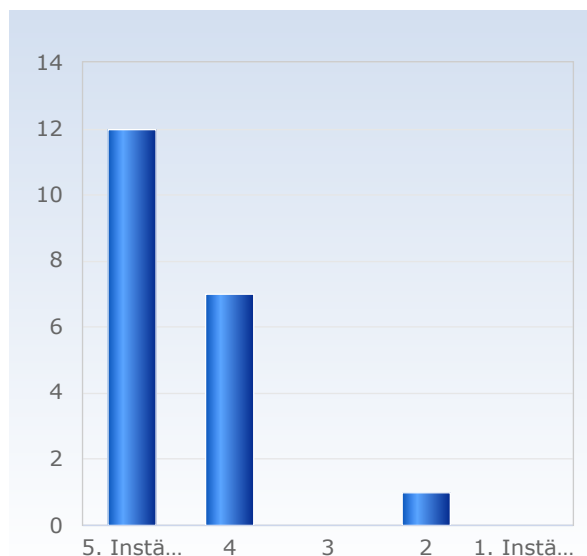
## 2. Kursens ämnesinnehåll var relevant för att jag skulle uppnå de förväntade studieresultaten.

Kursens ämnesinnehåll var relevant för att jag skulle uppnå de förväntade studieresultaten.	Antal svar
1. Instämmer inte alls	0 (0,0%)
2	0 (0,0%)
3	0 (0,0%)
4	8 (40,0%)
5. Instämmer helt	12 (60,0%)
Summa	20 (100,0%)



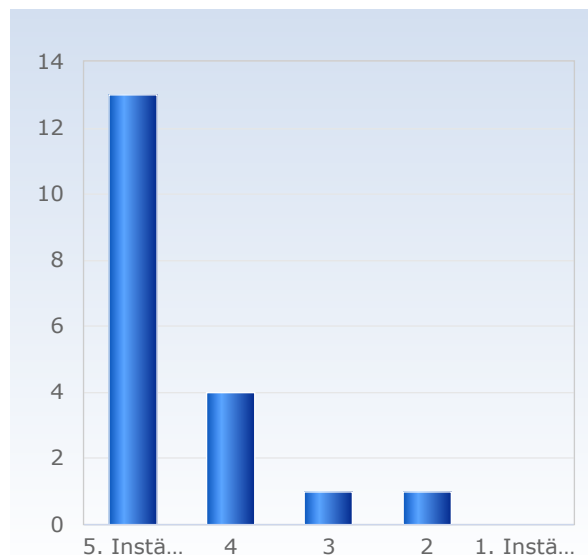
## 3. Undervisningen gav mig goda förutsättningar att uppnå de förväntade studieresultaten.

Undervisningen gav mig goda förutsättningar att uppnå de förväntade studieresultaten.	Antal svar
1. Instämmer inte alls	0 (0,0%)
2	1 (5,0%)
3	0 (0,0%)
4	7 (35,0%)
5. Instämmer helt	12 (60,0%)
Summa	20 (100,0%)



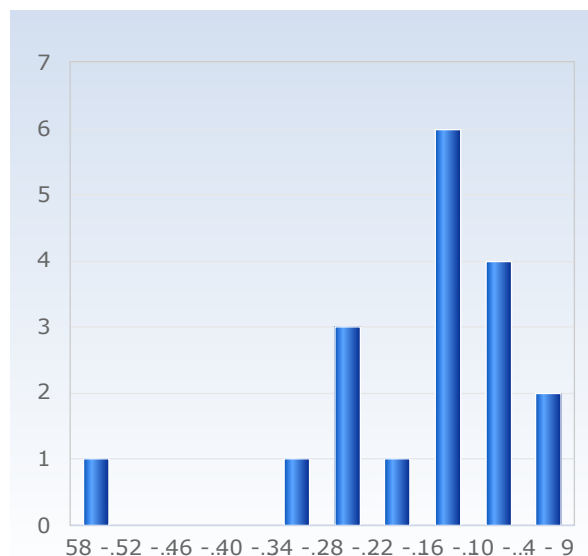
## 4. Examinationen/erna prövade hur väl jag uppnått de förväntade studieresultaten.

Examinationen/erna prövade hur väl jag uppnått de förväntade studieresultaten.	Antal svar
1. Instämmer inte alls	0 (0,0%)
2	1 (5,3%)
3	1 (5,3%)
4	4 (21,1%)
5. Instämmer helt	13 (68,4%)
Summa	19 (100,0%)



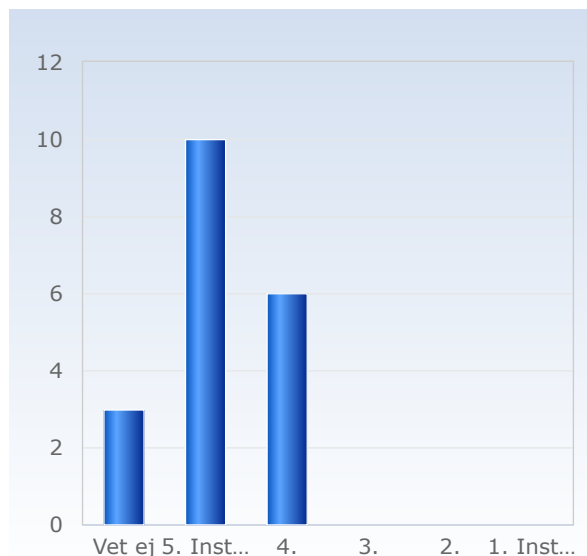
## 5. I genomsnitt har jag per vecka lagt ner ungefär följande antal timmar på kursen, sammanlagd tid inklusive självstudier.

I genomsnitt har jag per vecka lagt ner ungefär följande antal timmar på kursen, sammanlagd tid inklusive självstudier.	Antal svar
4 - 9	2 (11,1%)
10 - 15	4 (22,2%)
16 - 21	6 (33,3%)
22 - 27	1 (5,6%)
28 - 33	3 (16,7%)
34 - 39	1 (5,6%)
40 - 45	0 (0,0%)
46 - 51	0 (0,0%)
52 - 57	0 (0,0%)
58 - 63	1 (5,6%)
Summa	18 (100,0%)



## 8. Jag tycker det fungerar bra att skriva tentamen vid tentamensservice.

Jag tycker det fungerar bra att skriva tentamen vid tentamensservice.	Antal svar
1. Instämmer inte alls.	0 (0,0%)
2.	0 (0,0%)
3.	0 (0,0%)
4.	6 (31,6%)
5. Instämmer helt.	10 (52,6%)
Vet ej	3 (15,8%)
Summa	19 (100,0%)



## 9. Jag upplevde de inspelade föreläsningarna som användbara:

Jag upplevde de inspelade föreläsningarna som användbara:	Antal svar
1. Instämmer inte alls	1 (5,6%)
2	0 (0,0%)
3	4 (22,2%)
4	3 (16,7%)
5. Instämmer helt	10 (55,6%)
Summa	18 (100,0%)

