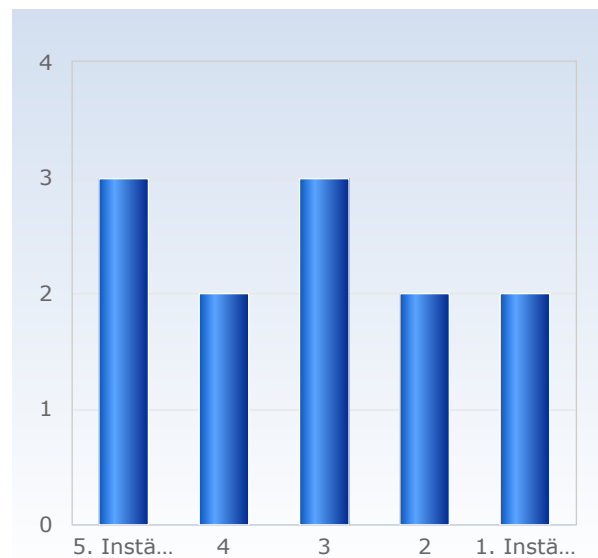


# Kursvärdering MM5012 Matematik II - Linjär algebra HT22

Antal respondenter: 100  
Antal svar: 12  
Svarsfrekvens: 12,00 %

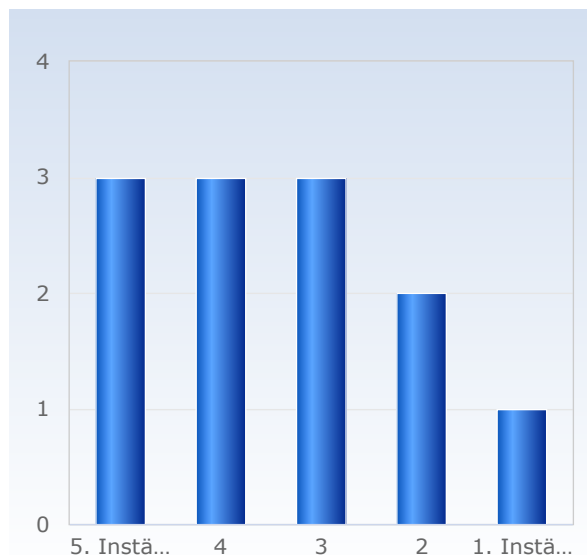
## 1. Överlag är jag nöjd med kursen.

Överlag är jag nöjd med kursen.	Antal svar
1. Instämmer inte alls	2 (16,7%)
2	2 (16,7%)
3	3 (25,0%)
4	2 (16,7%)
5. Instämmer helt	3 (25,0%)
Summa	12 (100,0%)



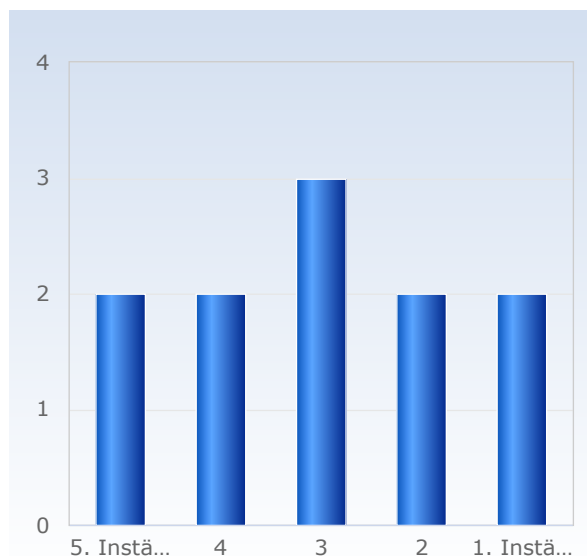
## 2. Kursens ämnesinnehåll var relevant för att jag skulle uppnå de förväntade studieresultaten.

Kursens ämnesinnehåll var relevant för att jag skulle uppnå de förväntade studieresultaten.	Antal svar
1. Instämmer inte alls	1 (8,3%)
2	2 (16,7%)
3	3 (25,0%)
4	3 (25,0%)
5. Instämmer helt	3 (25,0%)
Summa	12 (100,0%)



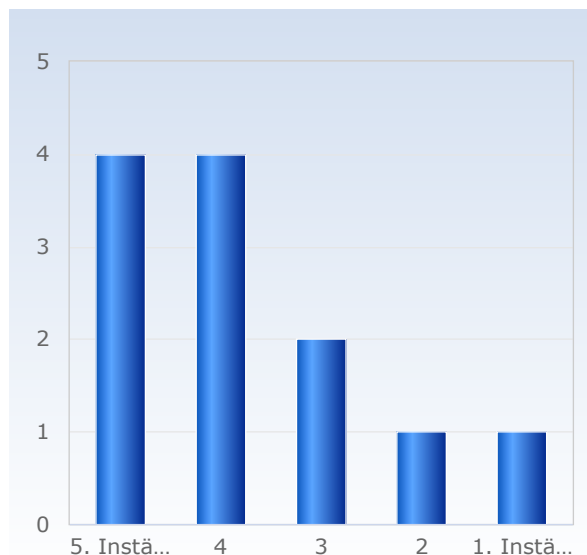
## 3. Undervisningen gav mig goda förutsättningar att uppnå de förväntade studieresultaten.

Undervisningen gav mig goda förutsättningar att uppnå de förväntade studieresultaten.	Antal svar
1. Instämmer inte alls	2 (18,2%)
2	2 (18,2%)
3	3 (27,3%)
4	2 (18,2%)
5. Instämmer helt	2 (18,2%)
Summa	11 (100,0%)



## 4. Examinationen/erna prövade hur väl jag uppnått de förväntade studieresultaten.

Examinationen/erna prövade hur väl jag uppnått de förväntade studieresultaten.	Antal svar
1. Instämmer inte alls	1 (8,3%)
2	1 (8,3%)
3	2 (16,7%)
4	4 (33,3%)
5. Instämmer helt	4 (33,3%)
Summa	12 (100,0%)



## 5. I genomsnitt har jag per vecka lagt ner ungefär följande antal timmar på kursen, sammanlagd tid inklusive självstudier.

I genomsnitt har jag per vecka lagt ner ungefär följande antal timmar på kursen, sammanlagd tid inklusive självstudier.	Antal svar
6 - 10	1 (9,1%)
11 - 15	2 (18,2%)
16 - 20	1 (9,1%)
21 - 25	1 (9,1%)
26 - 30	2 (18,2%)
31 - 35	0 (0,0%)
36 - 40	1 (9,1%)
41 - 45	1 (9,1%)
46 - 50	2 (18,2%)
51 - 55	0 (0,0%)
Summa	11 (100,0%)

