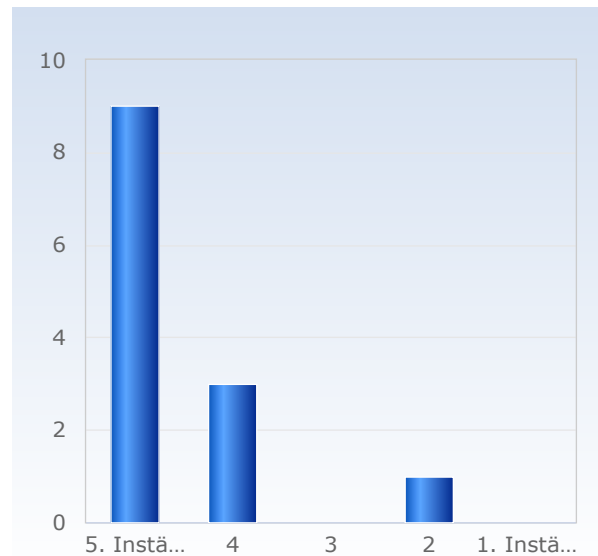


# Kursvärdering MM5013 Matematik II - Algebra och kombinatorik HT22

Antal respondenter: 103  
Antal svar: 13  
Svarsfrekvens: 12,62 %

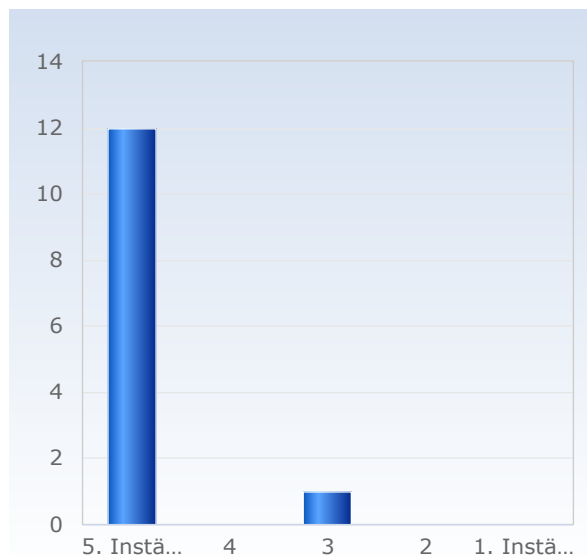
## 1. Överlag är jag nöjd med kursen.

Överlag är jag nöjd med kursen.	Antal svar
1. Instämmer inte alls	0 (0,0%)
2	1 (7,7%)
3	0 (0,0%)
4	3 (23,1%)
5. Instämmer helt	9 (69,2%)
Summa	13 (100,0%)



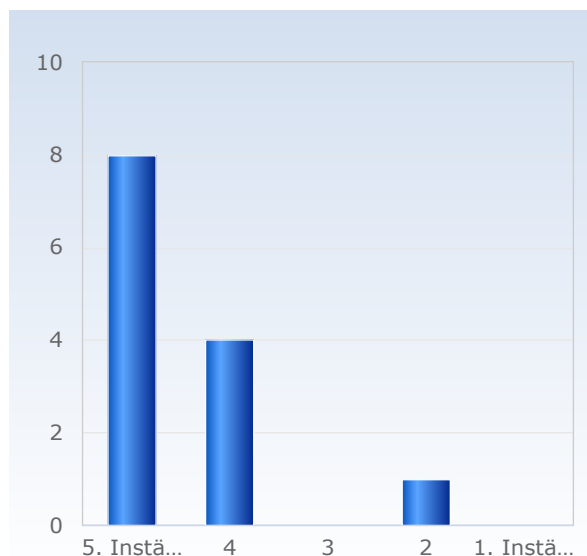
## 2. Kursens ämnesinnehåll var relevant för att jag skulle uppnå de förväntade studieresultaten.

Kursens ämnesinnehåll var relevant för att jag skulle uppnå de förväntade studieresultaten.	Antal svar
1. Instämmer inte alls	0 (0,0%)
2	0 (0,0%)
3	1 (7,7%)
4	0 (0,0%)
5. Instämmer helt	12 (92,3%)
Summa	13 (100,0%)



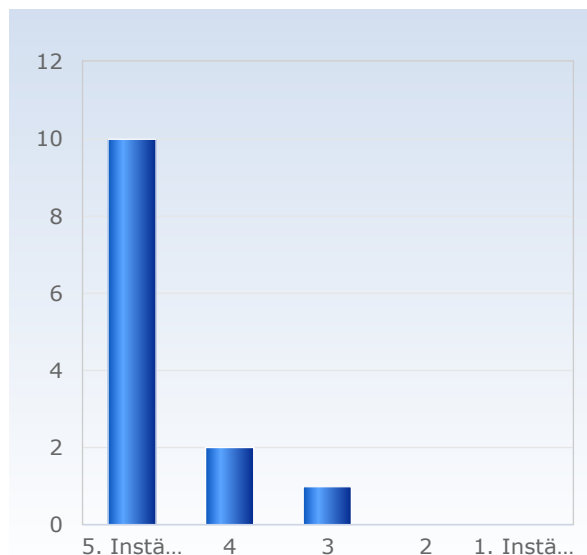
## 3. Undervisningen gav mig goda förutsättningar att uppnå de förväntade studieresultaten.

Undervisningen gav mig goda förutsättningar att uppnå de förväntade studieresultaten.	Antal svar
1. Instämmer inte alls	0 (0,0%)
2	1 (7,7%)
3	0 (0,0%)
4	4 (30,8%)
5. Instämmer helt	8 (61,5%)
Summa	13 (100,0%)



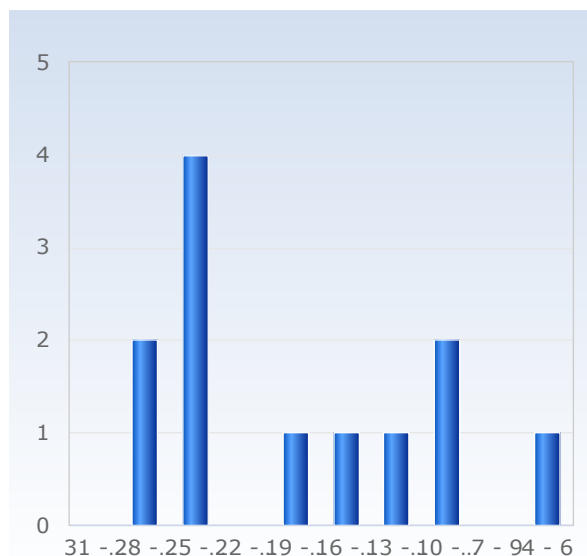
## 4. Examinationen/erna prövade hur väl jag uppnått de förväntade studieresultaten.

Examinationen/erna prövade hur väl jag uppnått de förväntade studieresultaten.	Antal svar
1. Instämmer inte alls	0 (0,0%)
2	0 (0,0%)
3	1 (7,7%)
4	2 (15,4%)
5. Instämmer helt	10 (76,9%)
Summa	13 (100,0%)



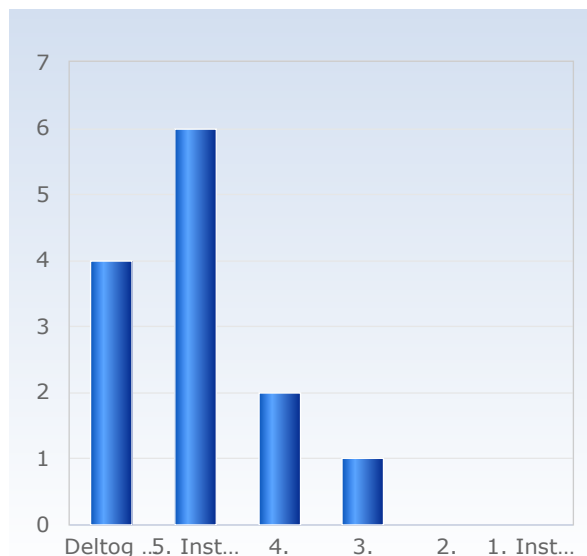
## 5. I genomsnitt har jag per vecka lagt ner ungefär följande antal timmar på kursen, sammanlagd tid inklusive självstudier.

I genomsnitt har jag per vecka lagt ner ungefär följande antal timmar på kursen, sammanlagd tid inklusive självstudier.	Antal svar
4 - 6	1 (8,3%)
7 - 9	0 (0,0%)
10 - 12	2 (16,7%)
13 - 15	1 (8,3%)
16 - 18	1 (8,3%)
19 - 21	1 (8,3%)
22 - 24	0 (0,0%)
25 - 27	4 (33,3%)
28 - 30	2 (16,7%)
31 - 33	0 (0,0%)
Summa	12 (100,0%)



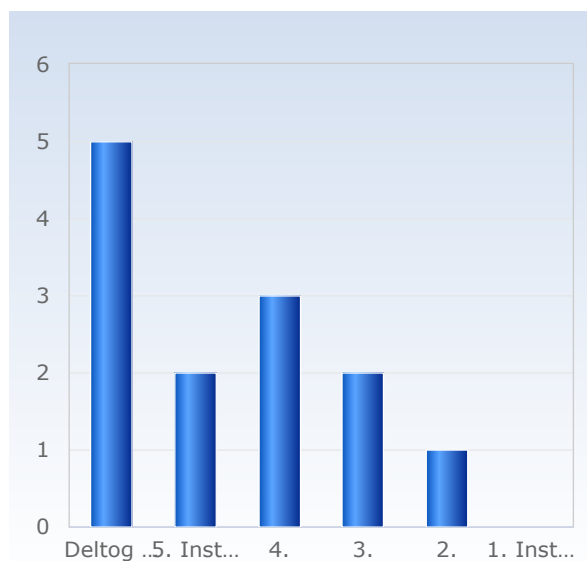
## 8. Jag upplevde föreläsningarna som givande.

Jag upplevde föreläsningarna som givande.	Antal svar
1. Instämmer inte alls.	0 (0,0%)
2.	0 (0,0%)
3.	1 (7,7%)
4.	2 (15,4%)
5. Instämmer helt.	6 (46,2%)
Deltog ej / Ingen åsikt	4 (30,8%)
Summa	13 (100,0%)



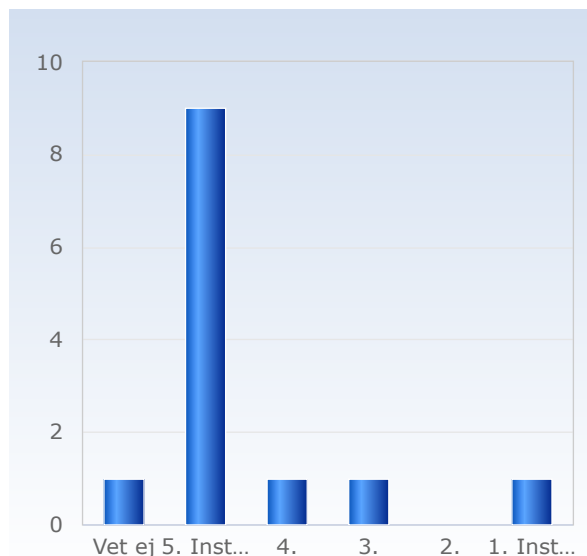
## 9. Jag upplevde räkneövningarna som givande.

Jag upplevde räkneövningarna som givande.	Antal svar
1. Instämmer inte alls.	0 (0,0%)
2.	1 (7,7%)
3.	2 (15,4%)
4.	3 (23,1%)
5. Instämmer helt.	2 (15,4%)
Deltog ej / Ingen åsikt	5 (38,5%)
Summa	13 (100,0%)



## 10. Jag tycker det fungerar bra att skriva tentamen vid tentamensservice.

Jag tycker det fungerar bra att skriva tentamen vid tentamensservice.	Antal svar
1. Instämmer inte alls.	1 (7,7%)
2.	0 (0,0%)
3.	1 (7,7%)
4.	1 (7,7%)
5. Instämmer helt.	9 (69,2%)
Vet ej	1 (7,7%)
Summa	13 (100,0%)



## 11. Jag hade föredragit att kursen gavs på campus istället för distans.

Jag hade föredragit att kursen gavs på campus istället för distans.	Antal svar
Ja	5 (38,5%)
Nej	8 (61,5%)
Summa	13 (100,0%)

