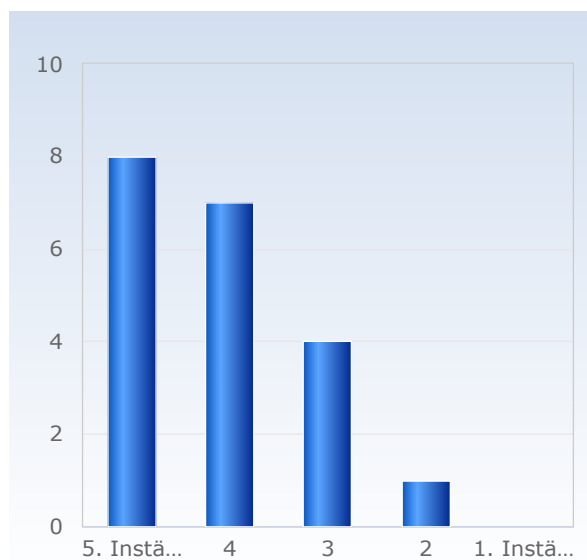


Kursvärdering MT3001 Sannolikhetssteori I HT22

Antal respondenter: 93
Antal svar: 20
Svarsfrekvens: 21,51 %

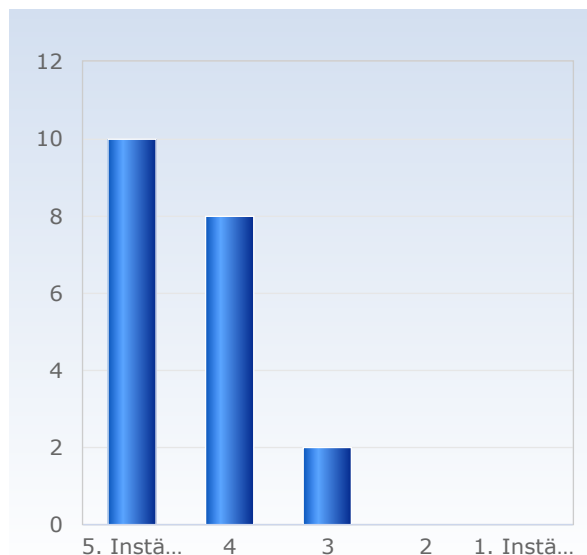
1. Överlag är jag nöjd med kursen.

Överlag är jag nöjd med kursen.	Antal svar
1. Instämmer inte alls	0 (0,0%)
2	1 (5,0%)
3	4 (20,0%)
4	7 (35,0%)
5. Instämmer helt	8 (40,0%)
Summa	20 (100,0%)



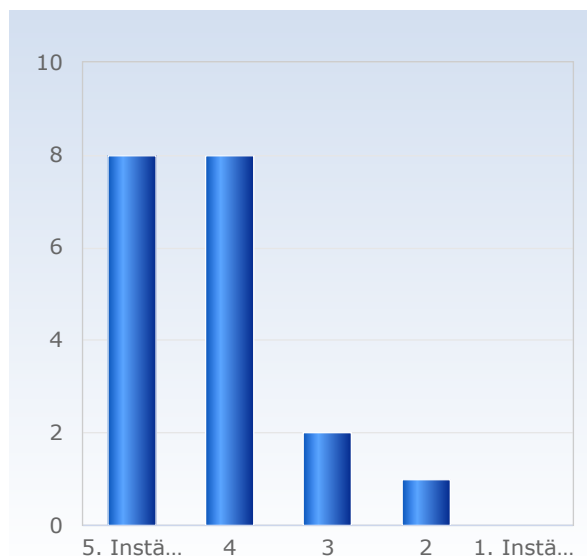
2. Kursens ämnesinnehåll var relevant för att jag skulle uppnå de förväntade studieresultaten.

Kursens ämnesinnehåll var relevant för att jag skulle uppnå de förväntade studieresultaten.	Antal svar
1. Instämmer inte alls	0 (0,0%)
2	0 (0,0%)
3	2 (10,0%)
4	8 (40,0%)
5. Instämmer helt	10 (50,0%)
Summa	20 (100,0%)



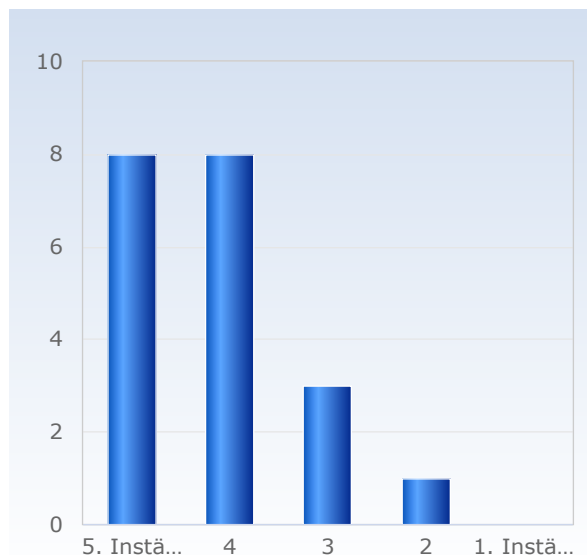
3. Undervisningen gav mig goda förutsättningar att uppnå de förväntade studieresultaten.

Undervisningen gav mig goda förutsättningar att uppnå de förväntade studieresultaten.	Antal svar
1. Instämmer inte alls	0 (0,0%)
2	1 (5,3%)
3	2 (10,5%)
4	8 (42,1%)
5. Instämmer helt	8 (42,1%)
Summa	19 (100,0%)



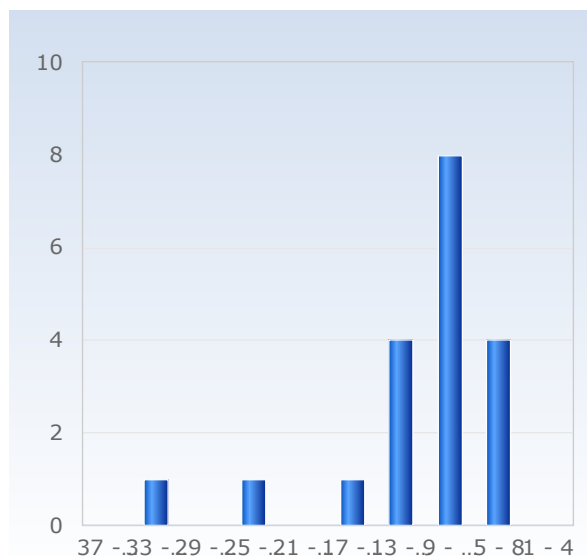
4. Examinationen/erna prövade hur väl jag uppnått de förväntade studieresultaten.

Examinationen/erna prövade hur väl jag uppnått de förväntade studieresultaten.	Antal svar
1. Instämmer inte alls	0 (0,0%)
2	1 (5,0%)
3	3 (15,0%)
4	8 (40,0%)
5. Instämmer helt	8 (40,0%)
Summa	20 (100,0%)



5. I genomsnitt har jag per vecka lagt ner ungefär följande antal timmar på kursen, sammanlagd tid inklusive självstudier.

I genomsnitt har jag per vecka lagt ner ungefär följande antal timmar på kursen, sammanlagd tid inklusive självstudier.	Antal svar
1 - 4	0 (0,0%)
5 - 8	4 (21,1%)
9 - 12	8 (42,1%)
13 - 16	4 (21,1%)
17 - 20	1 (5,3%)
21 - 24	0 (0,0%)
25 - 28	1 (5,3%)
29 - 32	0 (0,0%)
33 - 36	1 (5,3%)
37 - 40	0 (0,0%)
Summa	19 (100,0%)



8. Jag tycker det fungerar bra att skriva tentamen vid tentamensservice.

Jag tycker det fungerar bra att skriva tentamen vid tentamensservice.	Antal svar
1. Instämmer inte alls	1 (5,0%)
2.	0 (0,0%)
3.	1 (5,0%)
4.	4 (20,0%)
5. Instämmer helt	13 (65,0%)
Vet ej	1 (5,0%)
Summa	20 (100,0%)

