

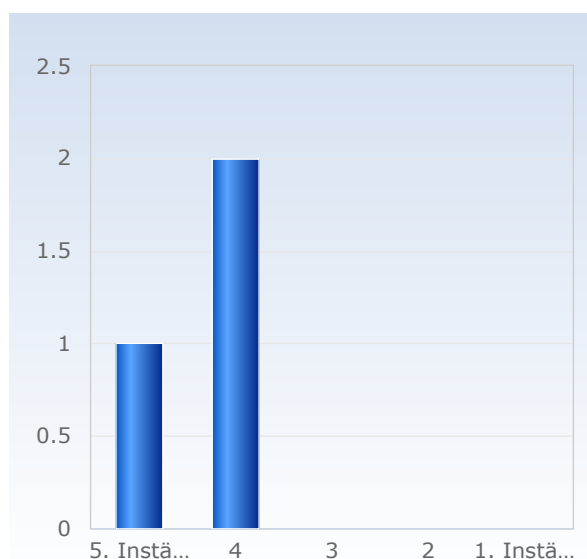
# Kursvärdering MT7012

## Livförsäkringsmatematik I HT22

Antal respondenter: 27  
Antal svar: 3  
Svarsfrekvens: 11,11 %

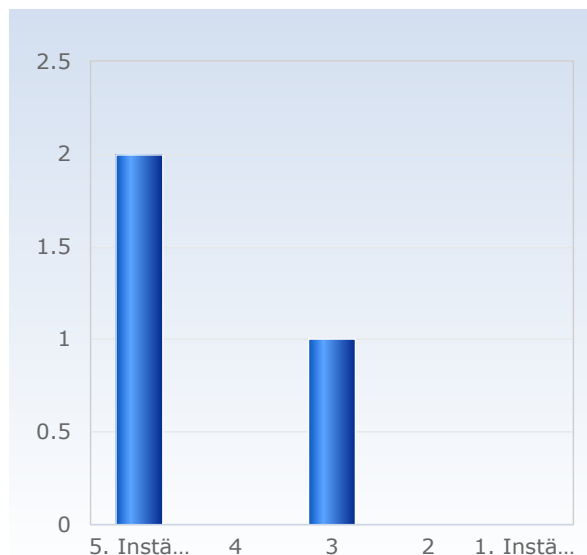
### 1. Överlag är jag nöjd med kursen.

Överlag är jag nöjd med kursen.	Antal svar
1. Instämmer inte alls	0 (0,0%)
2	0 (0,0%)
3	0 (0,0%)
4	2 (66,7%)
5. Instämmer helt	1 (33,3%)
Summa	3 (100,0%)



## 2. Kursens ämnesinnehåll var relevant för att jag skulle uppnå de förväntade studieresultaten.

Kursens ämnesinnehåll var relevant för att jag skulle uppnå de förväntade studieresultaten.	Antal svar
1. Instämmer inte alls	0 (0,0%)
2	0 (0,0%)
3	1 (33,3%)
4	0 (0,0%)
5. Instämmer helt	2 (66,7%)
Summa	3 (100,0%)



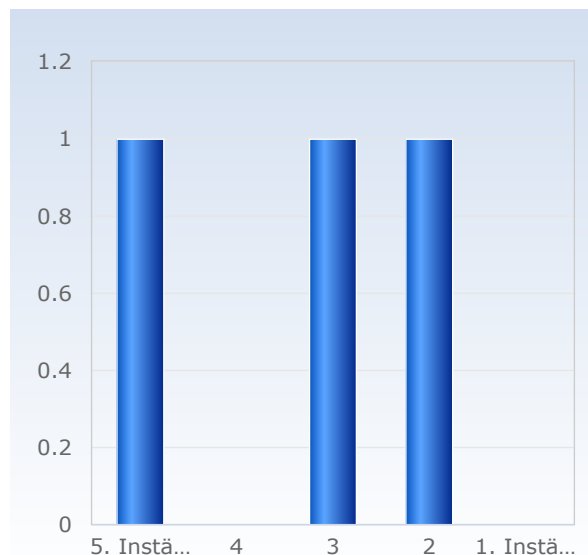
## 3. Undervisningen gav mig goda förutsättningar att uppnå de förväntade studieresultaten.

Undervisningen gav mig goda förutsättningar att uppnå de förväntade studieresultaten.	Antal svar
1. Instämmer inte alls	0 (0,0%)
2	0 (0,0%)
3	1 (33,3%)
4	2 (66,7%)
5. Instämmer helt	0 (0,0%)
Summa	3 (100,0%)



## 4. Examinationen/erna prövade hur väl jag uppnått de förväntade studieresultaten.

Examinationen/erna prövade hur väl jag uppnått de förväntade studieresultaten.	Antal svar
1. Instämmer inte alls	0 (0,0%)
2	1 (33,3%)
3	1 (33,3%)
4	0 (0,0%)
5. Instämmer helt	1 (33,3%)
Summa	3 (100,0%)



## 5. I genomsnitt har jag per vecka lagt ner ungefär följande antal timmar på kursen, sammanlagd tid inklusive självstudier.

I genomsnitt har jag per vecka lagt ner ungefär följande antal timmar på kursen, sammanlagd tid inklusive självstudier.	Antal svar
7 - 8	1 (33,3%)
9 - 10	0 (0,0%)
11 - 12	0 (0,0%)
13 - 14	0 (0,0%)
15 - 16	0 (0,0%)
17 - 18	0 (0,0%)
19 - 20	1 (33,3%)
21 - 22	0 (0,0%)
23 - 24	0 (0,0%)
25 - 26	1 (33,3%)
Summa	3 (100,0%)

