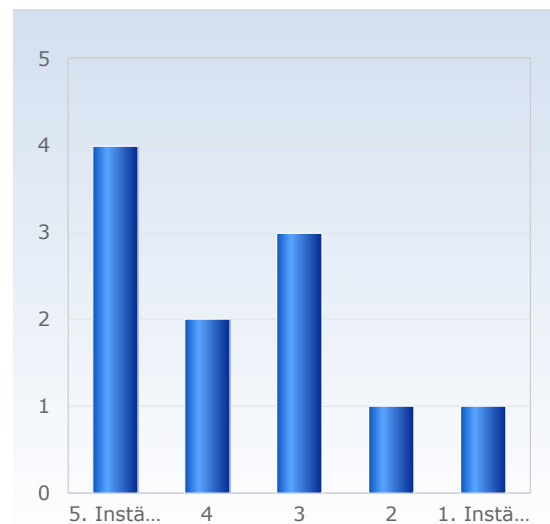


Kursvärdering MM4001- Matematik för naturvetenskaper II VT23

Antal respondenter: 72
Antal svar: 11
Svarsfrekvens: 15,28 %

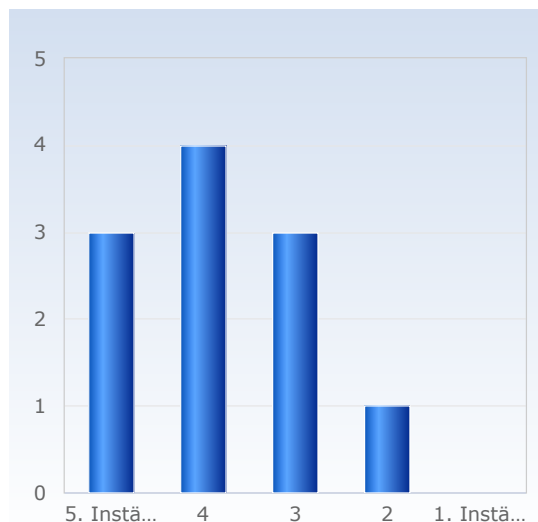
1. Överlag är jag nöjd med kursen.

Överlag är jag nöjd med kursen.	Antal svar
1. Instämmer inte alls	1 (9,1%)
2	1 (9,1%)
3	3 (27,3%)
4	2 (18,2%)
5. Instämmer helt	4 (36,4%)
Summa	11 (100,0%)



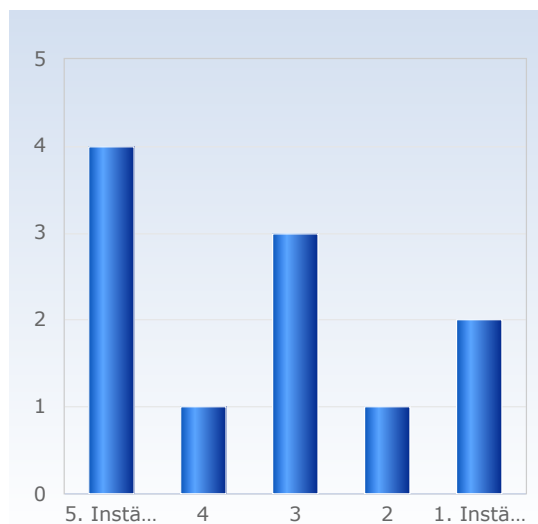
2. Kursens ämnesinnehåll var relevant för att jag skulle uppnå de förväntade studieresultaten.

Kursens ämnesinnehåll var relevant för att jag skulle uppnå de förväntade studieresultaten.	Antal svar
1. Instämmer inte alls	0 (0,0%)
2	1 (9,1%)
3	3 (27,3%)
4	4 (36,4%)
5. Instämmer helt	3 (27,3%)
Summa	11 (100,0%)



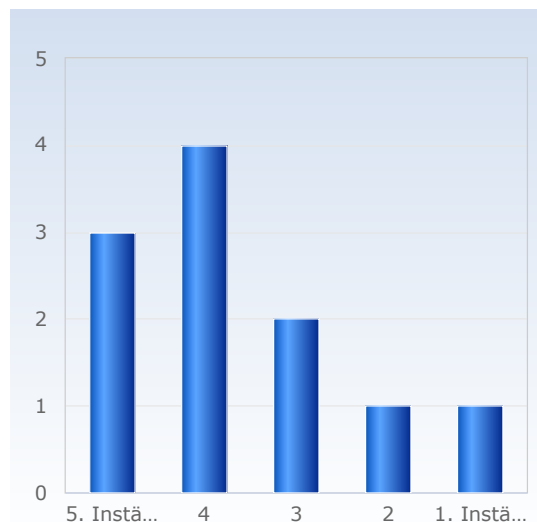
3. Undervisningen gav mig goda förutsättningar att uppnå de förväntade studieresultaten.

Undervisningen gav mig goda förutsättningar att uppnå de förväntade studieresultaten.	Antal svar
1. Instämmer inte alls	2 (18,2%)
2	1 (9,1%)
3	3 (27,3%)
4	1 (9,1%)
5. Instämmer helt	4 (36,4%)
Summa	11 (100,0%)



4. Examinationen/erna prövade hur väl jag uppnått de förväntade studieresultaten.

Examinationen/erna prövade hur väl jag uppnått de förväntade studieresultaten.	Antal svar
1. Instämmer inte alls	1 (9,1%)
2	1 (9,1%)
3	2 (18,2%)
4	4 (36,4%)
5. Instämmer helt	3 (27,3%)
Summa	11 (100,0%)



5. I genomsnitt har jag per vecka lagt ner ungefär följande antal timmar på kursen, sammanlagd tid inklusive självstudier.

I genomsnitt har jag per vecka lagt ner ungefär följande antal timmar på kursen, sammanlagd tid inklusive självstudier.	Antal svar
1 - 4	0 (0,0%)
5 - 8	1 (10,0%)
9 - 12	4 (40,0%)
13 - 16	1 (10,0%)
17 - 20	1 (10,0%)
21 - 24	0 (0,0%)
25 - 28	1 (10,0%)
29 - 32	1 (10,0%)
33 - 36	1 (10,0%)
37 - 40	0 (0,0%)
Summa	10 (100,0%)

