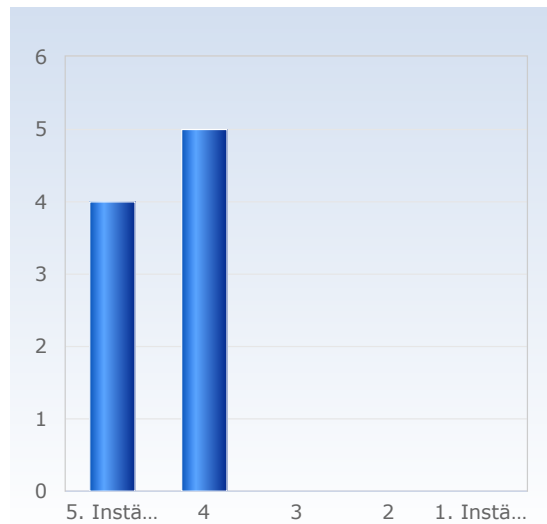


Kursvärdering MT5002 - Sannolikhetssteori II VT23

Antal respondenter: 43
Antal svar: 10
Svarsfrekvens: 23,26 %

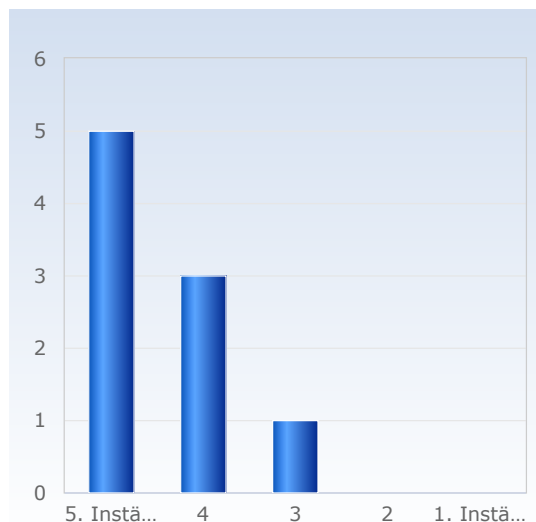
1. Överlag är jag nöjd med kursen.

Överlag är jag nöjd med kursen.	Antal svar
1. Instämmer inte alls	0 (0,0%)
2	0 (0,0%)
3	0 (0,0%)
4	5 (55,6%)
5. Instämmer helt	4 (44,4%)
Summa	9 (100,0%)



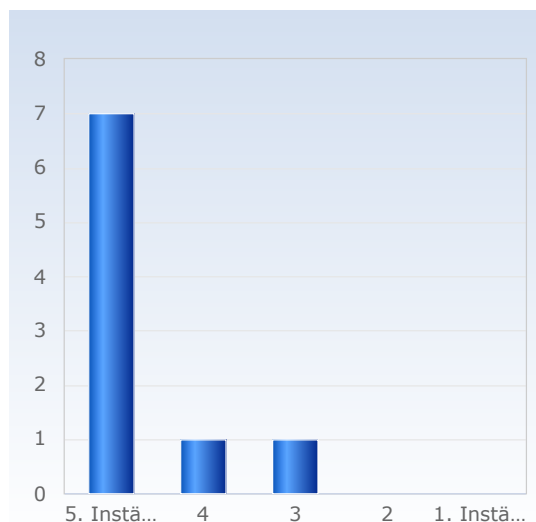
2. Kursens ämnesinnehåll var relevant för att jag skulle uppnå de förväntade studieresultaten.

Kursens ämnesinnehåll var relevant för att jag skulle uppnå de förväntade studieresultaten.	Antal svar
1. Instämmer inte alls	0 (0,0%)
2	0 (0,0%)
3	1 (11,1%)
4	3 (33,3%)
5. Instämmer helt	5 (55,6%)
Summa	9 (100,0%)



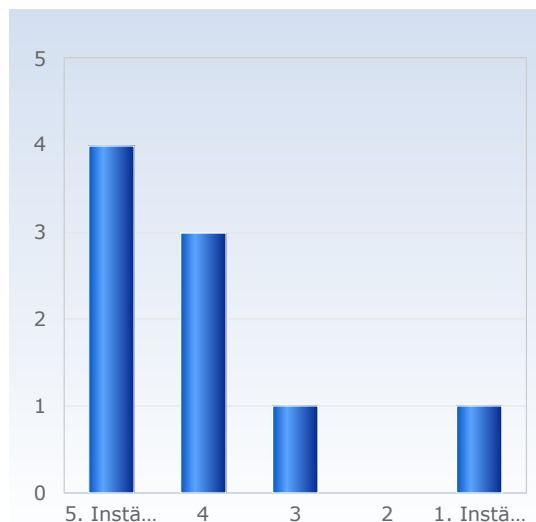
3. Undervisningen gav mig goda förutsättningar att uppnå de förväntade studieresultaten.

Undervisningen gav mig goda förutsättningar att uppnå de förväntade studieresultaten.	Antal svar
1. Instämmer inte alls	0 (0,0%)
2	0 (0,0%)
3	1 (11,1%)
4	1 (11,1%)
5. Instämmer helt	7 (77,8%)
Summa	9 (100,0%)



4. Examinationen/erna prövade hur väl jag uppnått de förväntade studieresultaten.

Examinationen/erna prövade hur väl jag uppnått de förväntade studieresultaten.	Antal svar
1. Instämmer inte alls	1 (11,1%)
2	0 (0,0%)
3	1 (11,1%)
4	3 (33,3%)
5. Instämmer helt	4 (44,4%)
Summa	9 (100,0%)



5. I genomsnitt har jag per vecka lagt ner ungefär följande antal timmar på kursen, sammanlagd tid inklusive självstudier.

I genomsnitt har jag per vecka lagt ner ungefär följande antal timmar på kursen, sammanlagd tid inklusive självstudier.	Antal svar
12 - 14	2 (25,0%)
15 - 17	3 (37,5%)
18 - 20	1 (12,5%)
21 - 23	0 (0,0%)
24 - 26	1 (12,5%)
27 - 29	0 (0,0%)
30 - 32	0 (0,0%)
33 - 35	0 (0,0%)
36 - 38	0 (0,0%)
39 - 41	1 (12,5%)
Summa	8 (100,0%)

