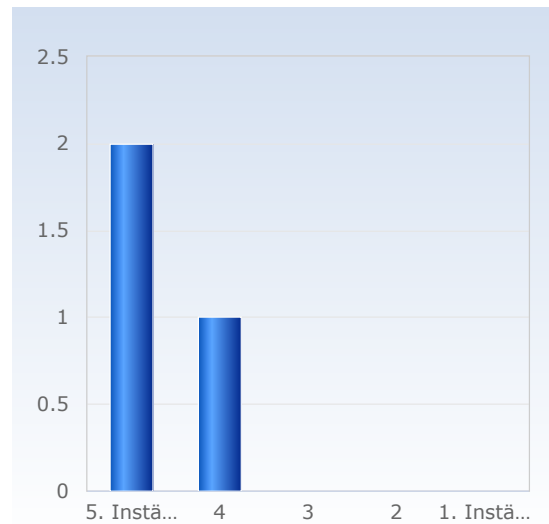


Kursvärdering MT3004 - Nationalekonomi för matematiker VT23

Antal respondenter: 30
Antal svar: 3
Svarsfrekvens: 10,00 %

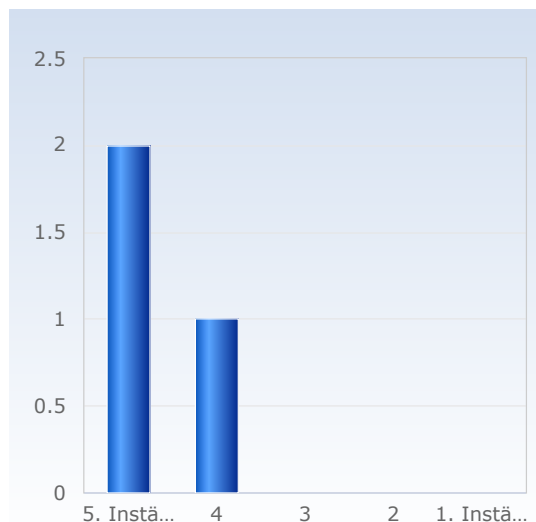
1. Överlag är jag nöjd med kursen.

Överlag är jag nöjd med kursen.	Antal svar
1. Instämmer inte alls	0 (0,0%)
2	0 (0,0%)
3	0 (0,0%)
4	1 (33,3%)
5. Instämmer helt	2 (66,7%)
Summa	3 (100,0%)



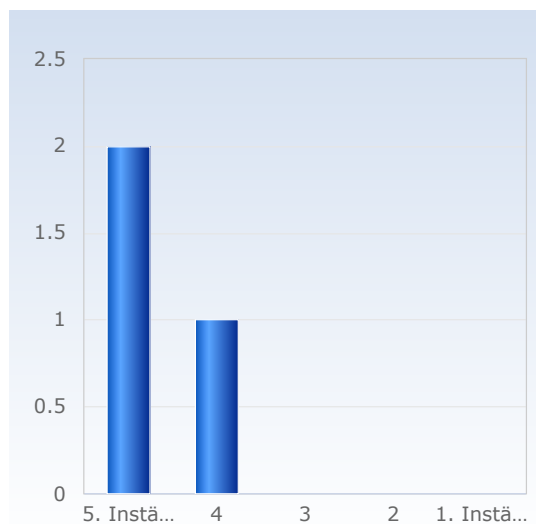
2. Kursens ämnesinnehåll var relevant för att jag skulle uppnå de förväntade studieresultaten.

Kursens ämnesinnehåll var relevant för att jag skulle uppnå de förväntade studieresultaten.	Antal svar
1. Instämmer inte alls	0 (0,0%)
2	0 (0,0%)
3	0 (0,0%)
4	1 (33,3%)
5. Instämmer helt	2 (66,7%)
Summa	3 (100,0%)



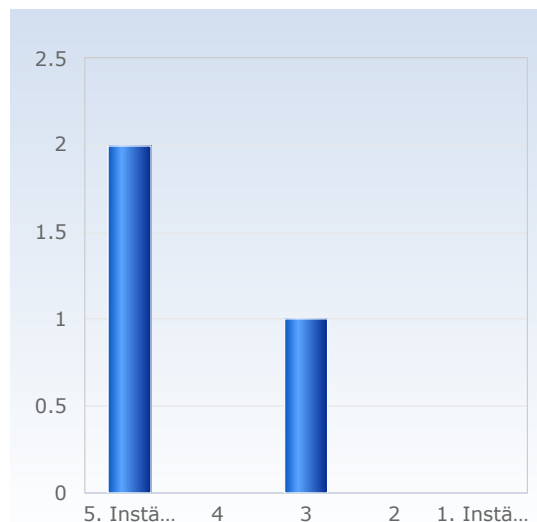
3. Undervisningen gav mig goda förutsättningar att uppnå de förväntade studieresultaten.

Undervisningen gav mig goda förutsättningar att uppnå de förväntade studieresultaten.	Antal svar
1. Instämmer inte alls	0 (0,0%)
2	0 (0,0%)
3	0 (0,0%)
4	1 (33,3%)
5. Instämmer helt	2 (66,7%)
Summa	3 (100,0%)



4. Examinationen/erna prövade hur väl jag uppnått de förväntade studieresultaten.

Examinationen/erna prövade hur väl jag uppnått de förväntade studieresultaten.	Antal svar
1. Instämmer inte alls	0 (0,0%)
2	0 (0,0%)
3	1 (33,3%)
4	0 (0,0%)
5. Instämmer helt	2 (66,7%)
Summa	3 (100,0%)



5. I genomsnitt har jag per vecka lagt ner ungefär följande antal timmar på kursen, sammanlagd tid inklusive självstudier.

I genomsnitt har jag per vecka lagt ner ungefär följande antal timmar på kursen, sammanlagd tid inklusive självstudier.	Antal svar
10	2 (66,7%)
11	0 (0,0%)
12	0 (0,0%)
13	0 (0,0%)
14	0 (0,0%)
15	0 (0,0%)
16	0 (0,0%)
17	0 (0,0%)
18	1 (33,3%)
19	0 (0,0%)
Summa	3 (100,0%)

