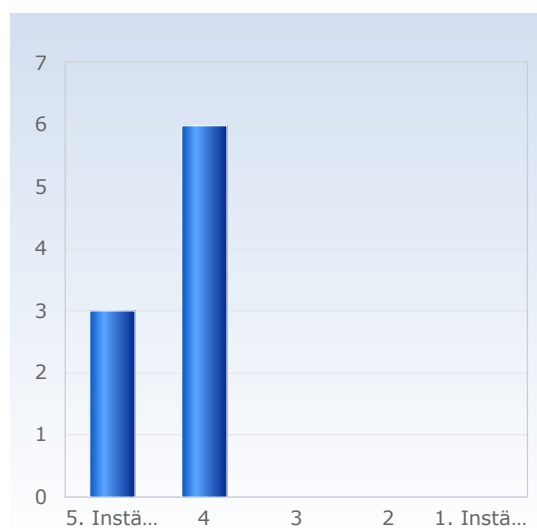


Kursvärdering DA4002 - Mjukvaruutveckling HT23

Antal respondenter: 19
Antal svar: 9
Svarsfrekvens: 47,37 %

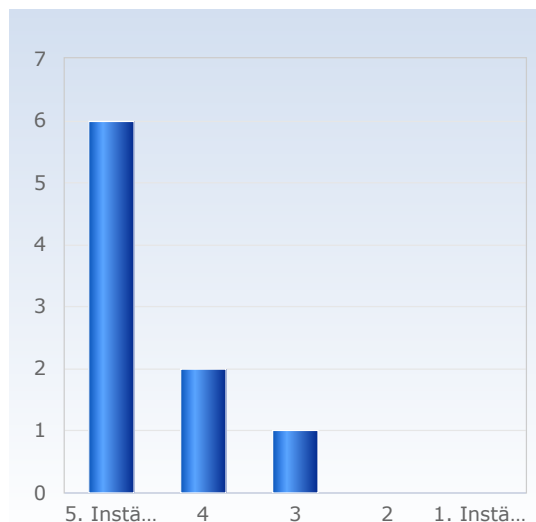
1. Överlag är jag nöjd med kursen.

Överlag är jag nöjd med kursen.	Antal svar
1. Instämmer inte alls	0 (0,0%)
2	0 (0,0%)
3	0 (0,0%)
4	6 (66,7%)
5. Instämmer helt	3 (33,3%)
Summa	9 (100,0%)



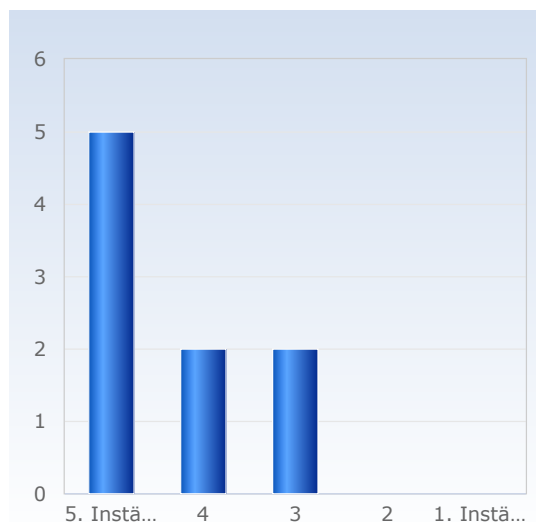
2. Kursens ämnesinnehåll var relevant för att jag skulle uppnå de förväntade studieresultaten.

Kursens ämnesinnehåll var relevant för att jag skulle uppnå de förväntade studieresultaten.	Antal svar
1. Instämmer inte alls	0 (0,0%)
2	0 (0,0%)
3	1 (11,1%)
4	2 (22,2%)
5. Instämmer helt	6 (66,7%)
Summa	9 (100,0%)



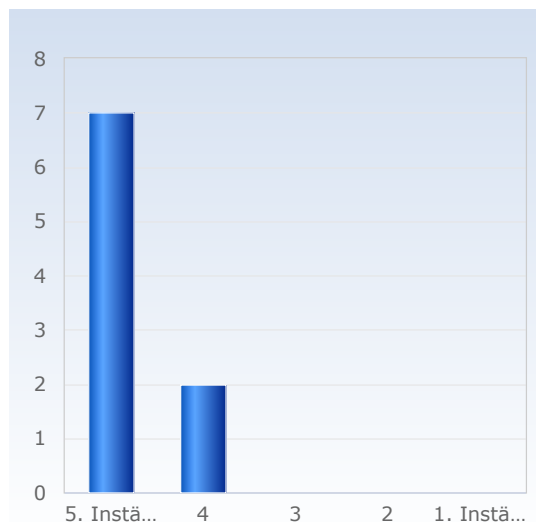
3. Undervisningen gav mig goda förutsättningar att uppnå de förväntade studieresultaten.

Undervisningen gav mig goda förutsättningar att uppnå de förväntade studieresultaten.	Antal svar
1. Instämmer inte alls	0 (0,0%)
2	0 (0,0%)
3	2 (22,2%)
4	2 (22,2%)
5. Instämmer helt	5 (55,6%)
Summa	9 (100,0%)



4. Examinationen/erna prövade hur väl jag uppnått de förväntade studieresultaten.

Examinationen/erna prövade hur väl jag uppnått de förväntade studieresultaten.	Antal svar
1. Instämmer inte alls	0 (0,0%)
2	0 (0,0%)
3	0 (0,0%)
4	2 (22,2%)
5. Instämmer helt	7 (77,8%)
Summa	9 (100,0%)



5. I genomsnitt har jag per vecka lagt ner ungefär följande antal timmar på kursen, sammanlagd tid inklusive självstudier.

I genomsnitt har jag per vecka lagt ner ungefär följande antal timmar på kursen, sammanlagd tid inklusive självstudier.	Antal svar
2 - 3	1 (11,1%)
4 - 5	0 (0,0%)
6 - 7	0 (0,0%)
8 - 9	0 (0,0%)
10 - 11	0 (0,0%)
12 - 13	0 (0,0%)
14 - 15	5 (55,6%)
16 - 17	0 (0,0%)
18 - 19	0 (0,0%)
20 - 21	3 (33,3%)
Summa	9 (100,0%)

