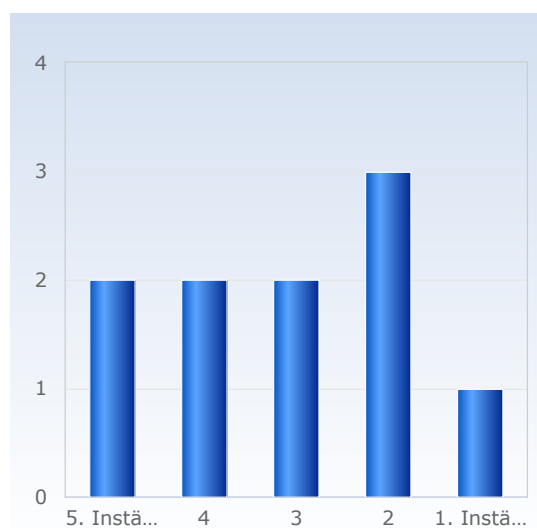


# Kursvärdering MM2002 - Matematik för naturvetenskaper I HT23

Antal respondenter: 35  
Antal svar: 10  
Svarsfrekvens: 28,57 %

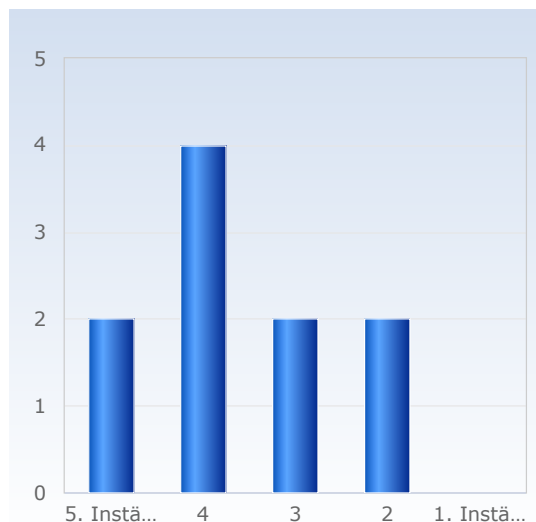
## 1. Överlag är jag nöjd med kursen.

Överlag är jag nöjd med kursen.	Antal svar
1. Instämmer inte alls	1 (10,0%)
2	3 (30,0%)
3	2 (20,0%)
4	2 (20,0%)
5. Instämmer helt	2 (20,0%)
Summa	10 (100,0%)



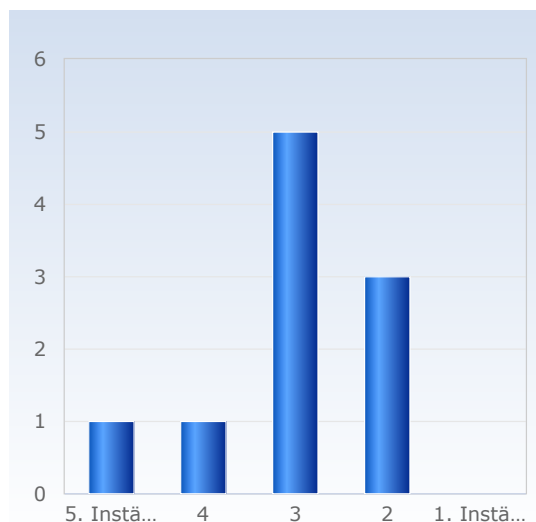
## 2. Kursens ämnesinnehåll var relevant för att jag skulle uppnå de förväntade studieresultaten.

Kursens ämnesinnehåll var relevant för att jag skulle uppnå de förväntade studieresultaten.	Antal svar
1. Instämmer inte alls	0 (0,0%)
2	2 (20,0%)
3	2 (20,0%)
4	4 (40,0%)
5. Instämmer helt	2 (20,0%)
Summa	10 (100,0%)



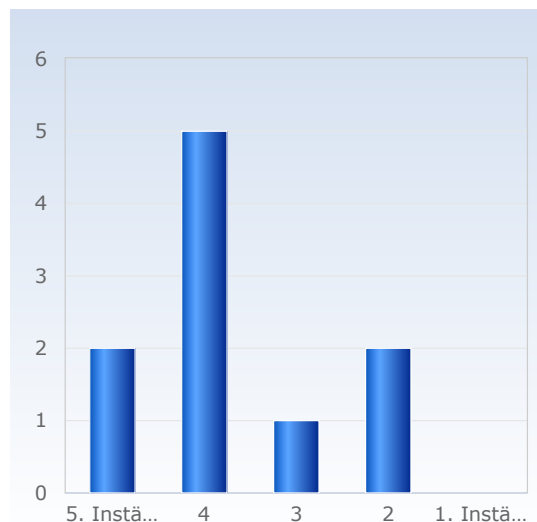
## 3. Undervisningen gav mig goda förutsättningar att uppnå de förväntade studieresultaten.

Undervisningen gav mig goda förutsättningar att uppnå de förväntade studieresultaten.	Antal svar
1. Instämmer inte alls	0 (0,0%)
2	3 (30,0%)
3	5 (50,0%)
4	1 (10,0%)
5. Instämmer helt	1 (10,0%)
Summa	10 (100,0%)



## 4. Examinationen/erna prövade hur väl jag uppnått de förväntade studieresultaten.

Examinationen/erna prövade hur väl jag uppnått de förväntade studieresultaten.	Antal svar
1. Instämmer inte alls	0 (0,0%)
2	2 (20,0%)
3	1 (10,0%)
4	5 (50,0%)
5. Instämmer helt	2 (20,0%)
Summa	10 (100,0%)



## 5. I genomsnitt har jag per vecka lagt ner ungefär följande antal timmar på kursen, sammanlagd tid inklusive självstudier.

I genomsnitt har jag per vecka lagt ner ungefär följande antal timmar på kursen, sammanlagd tid inklusive självstudier.	Antal svar
11 - 19	1 (11,1%)
20 - 28	2 (22,2%)
29 - 37	2 (22,2%)
38 - 46	0 (0,0%)
47 - 55	0 (0,0%)
56 - 64	0 (0,0%)
65 - 73	1 (11,1%)
74 - 82	1 (11,1%)
83 - 91	1 (11,1%)
92 - 100	1 (11,1%)
Summa	9 (100,0%)

