

Kursvärdering MM5012 - Matematik II - Linjär algebra HT23

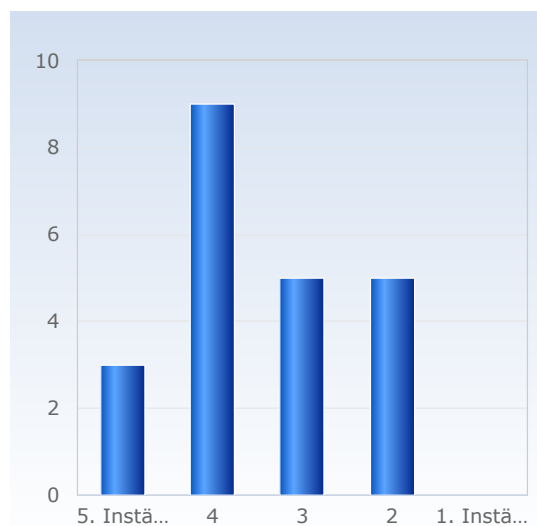
Antal respondenter: 114

Antal svar: 22

Svarsfrekvens: 19,30 %

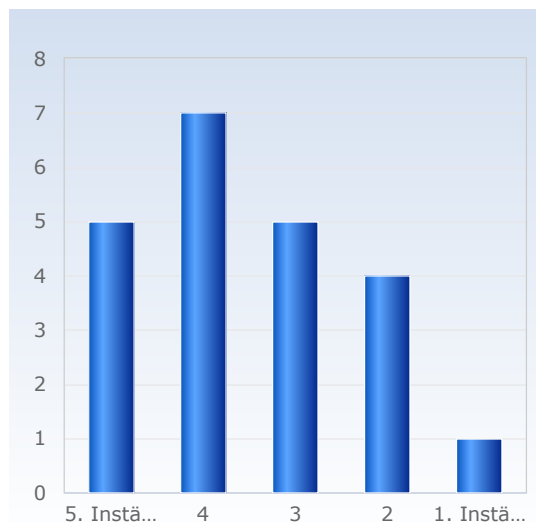
1. Överlag är jag nöjd med kursen.

Överlag är jag nöjd med kursen.	Antal svar
1. Instämmer inte alls	0 (0,0%)
2	5 (22,7%)
3	5 (22,7%)
4	9 (40,9%)
5. Instämmer helt	3 (13,6%)
Summa	22 (100,0%)



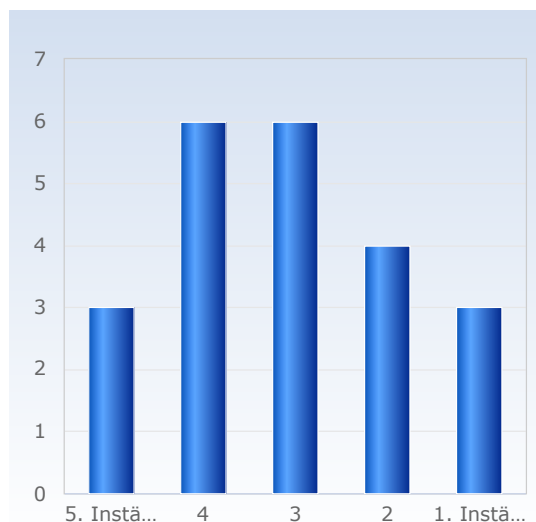
2. Kursens ämnesinnehåll var relevant för att jag skulle uppnå de förväntade studieresultaten.

Kursens ämnesinnehåll var relevant för att jag skulle uppnå de förväntade studieresultaten.	Antal svar
1. Instämmer inte alls	1 (4,5%)
2	4 (18,2%)
3	5 (22,7%)
4	7 (31,8%)
5. Instämmer helt	5 (22,7%)
Summa	22 (100,0%)



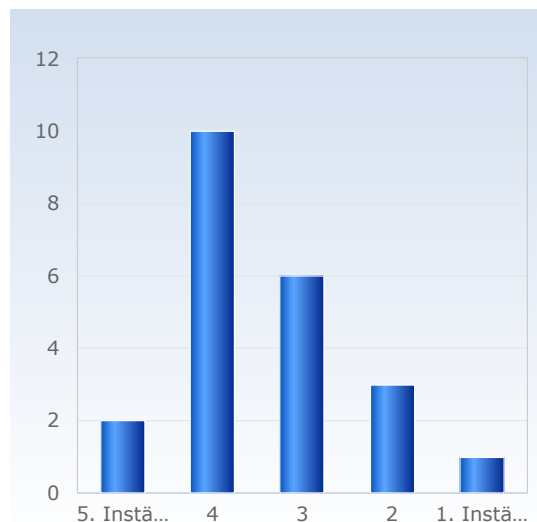
3. Undervisningen gav mig goda förutsättningar att uppnå de förväntade studieresultaten.

Undervisningen gav mig goda förutsättningar att uppnå de förväntade studieresultaten.	Antal svar
1. Instämmer inte alls	3 (13,6%)
2	4 (18,2%)
3	6 (27,3%)
4	6 (27,3%)
5. Instämmer helt	3 (13,6%)
Summa	22 (100,0%)



4. Examinationen/erna prövade hur väl jag uppnått de förväntade studieresultaten.

Examinationen/erna prövade hur väl jag uppnått de förväntade studieresultaten.	Antal svar
1. Instämmer inte alls	1 (4,5%)
2	3 (13,6%)
3	6 (27,3%)
4	10 (45,5%)
5. Instämmer helt	2 (9,1%)
Summa	22 (100,0%)



5. I genomsnitt har jag per vecka lagt ner ungefär följande antal timmar på kursen, sammanlagd tid inklusive självstudier.

I genomsnitt har jag per vecka lagt ner ungefär följande antal timmar på kursen, sammanlagd tid inklusive självstudier.	Antal svar
2 - 4	1 (4,8%)
5 - 7	0 (0,0%)
8 - 10	3 (14,3%)
11 - 13	2 (9,5%)
14 - 16	4 (19,0%)
17 - 19	0 (0,0%)
20 - 22	7 (33,3%)
23 - 25	0 (0,0%)
26 - 28	0 (0,0%)
29 - 31	4 (19,0%)
Summa	21 (100,0%)

