

Kursvärdering MT7044 (gamla MT8003) - Livförsäkringsmatematik II - HT23 period ABCD

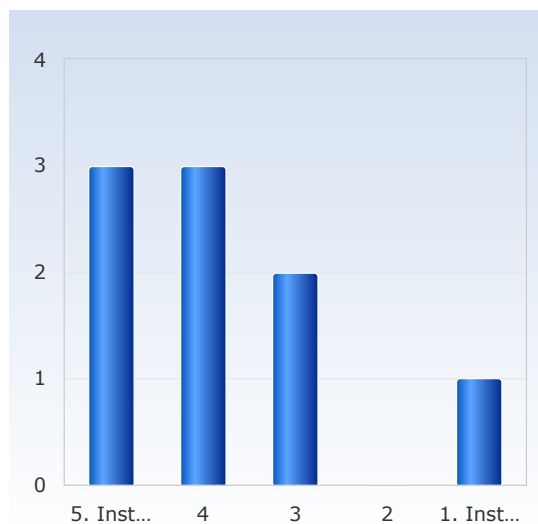
Antal respondenter: 47

Antal svar: 9

Svarsfrekvens: 19,15 %

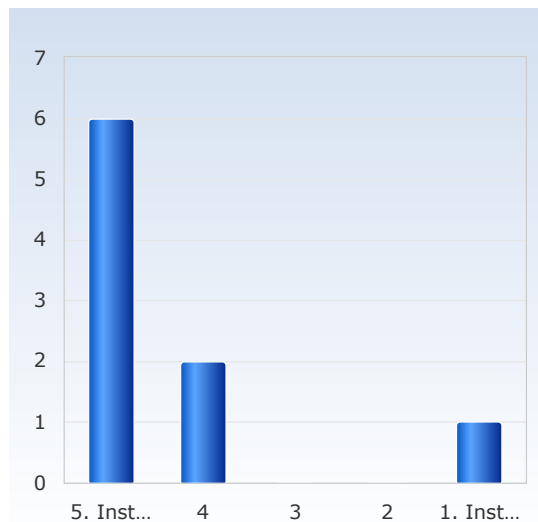
1. Överlag är jag nöjd med kursen.

Överlag är jag nöjd med kursen.	Antal svar
1. Instämmer inte alls	1 (11,1%)
2	0 (0,0%)
3	2 (22,2%)
4	3 (33,3%)
5. Instämmer helt	3 (33,3%)
Summa	9 (100,0%)



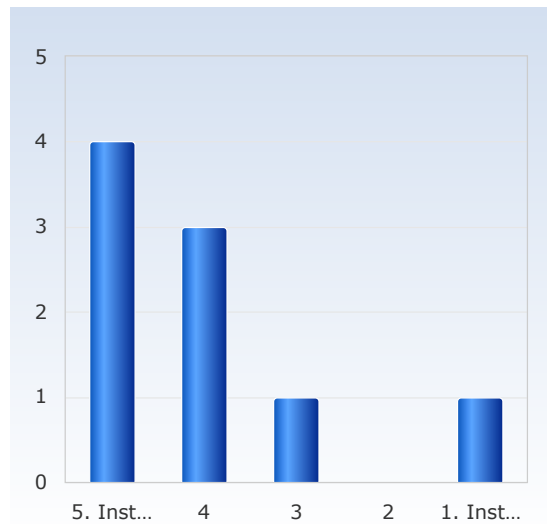
2. Kursens ämnesinnehåll var relevant för att jag skulle uppnå de förväntade studieresultaten.

Kursens ämnesinnehåll var relevant för att jag skulle uppnå de förväntade studieresultaten.	Antal svar
1. Instämmer inte alls	1 (11,1%)
2	0 (0,0%)
3	0 (0,0%)
4	2 (22,2%)
5. Instämmer helt	6 (66,7%)
Summa	9 (100,0%)



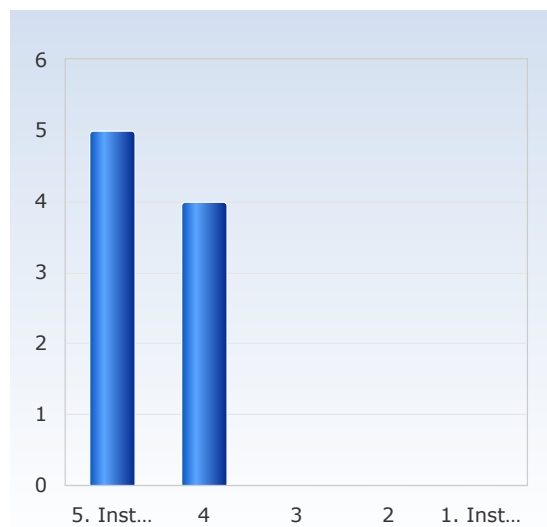
3. Undervisningen gav mig goda förutsättningar att uppnå de förväntade studieresultaten.

Undervisningen gav mig goda förutsättningar att uppnå de förväntade studieresultaten.	Antal svar
1. Instämmer inte alls	1 (11,1%)
2	0 (0,0%)
3	1 (11,1%)
4	3 (33,3%)
5. Instämmer helt	4 (44,4%)
Summa	9 (100,0%)



4. Examinationen/erna prövade hur väl jag uppnått de förväntade studieresultaten.

Examinationen/erna prövade hur väl jag uppnått de förväntade studieresultaten.	Antal svar
1. Instämmer inte alls	0 (0,0%)
2	0 (0,0%)
3	0 (0,0%)
4	4 (44,4%)
5. Instämmer helt	5 (55,6%)
Summa	9 (100,0%)



5. I genomsnitt har jag per vecka lagt ner ungefär följande antal timmar på kursen, sammanlagd tid inklusive självstudier.

I genomsnitt har jag per vecka lagt ner ungefär följande antal timmar på kursen, sammanlagd tid inklusive självstudier.	Antal svar
1 - 3	1 (11,1%)
4 - 6	1 (11,1%)
7 - 9	2 (22,2%)
10 - 12	1 (11,1%)
13 - 15	0 (0,0%)
16 - 18	0 (0,0%)
19 - 21	2 (22,2%)
22 - 24	0 (0,0%)
25 - 27	1 (11,1%)
28 - 30	1 (11,1%)
Summa	9 (100,0%)

