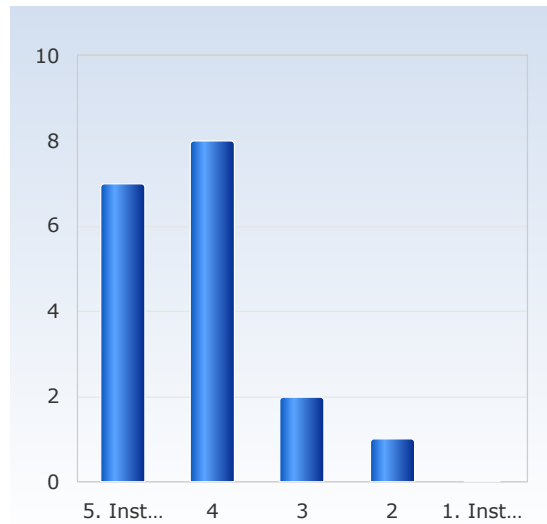


## Kursvärdering MT4001 - Statistisk analys HT23 period ABCD

Antal respondenter: 97  
Antal svar: 18  
Svarsfrekvens: 18,56 %

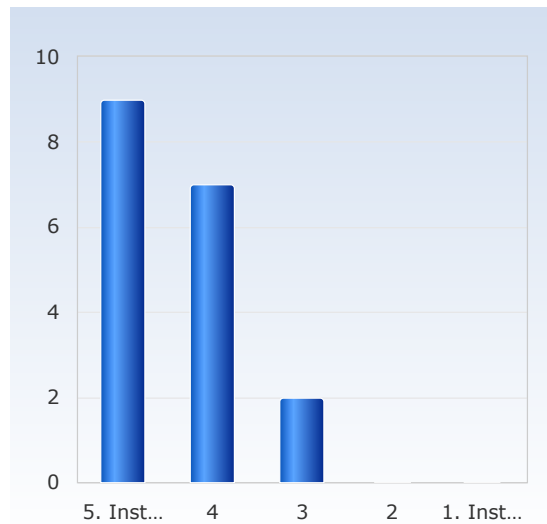
### 1. Överlag är jag nöjd med kursen.

| Överlag är jag nöjd med kursen. | Antal svar  |
|---------------------------------|-------------|
| 1. Instämmer inte alls          | 0 (0,0%)    |
| 2                               | 1 (5,6%)    |
| 3                               | 2 (11,1%)   |
| 4                               | 8 (44,4%)   |
| 5. Instämmer helt               | 7 (38,9%)   |
| Summa                           | 18 (100,0%) |



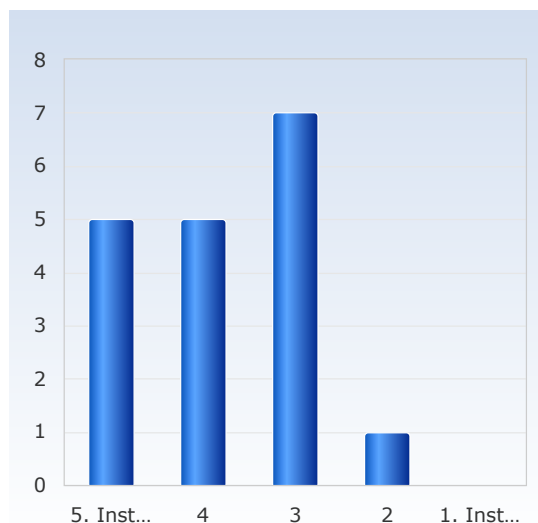
### 2. Kursens ämnesinnehåll var relevant för att jag skulle uppnå de förväntade studieresultaten.

| Kursens ämnesinnehåll var relevant för att jag skulle uppnå de förväntade studieresultaten. | Antal svar  |
|---|-------------|
| 1. Instämmer inte alls  | 0 (0,0%)    |
| 2   | 0 (0,0%)    |
| 3   | 2 (11,1%)   |
| 4   | 7 (38,9%)   |
| 5. Instämmer helt   | 9 (50,0%)   |
| Summa   | 18 (100,0%) |



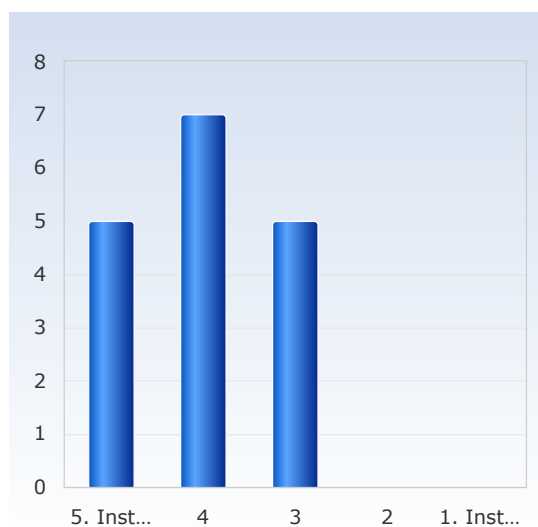
### 3. Undervisningen gav mig goda förutsättningar att uppnå de förväntade studieresultaten.

| Undervisningen gav mig goda förutsättningar att uppnå de förväntade studieresultaten. | Antal svar  |
|---|-------------|
| 1. Instämmer inte alls  | 0 (0,0%)    |
| 2   | 1 (5,6%)    |
| 3   | 7 (38,9%)   |
| 4   | 5 (27,8%)   |
| 5. Instämmer helt   | 5 (27,8%)   |
| Summa   | 18 (100,0%) |



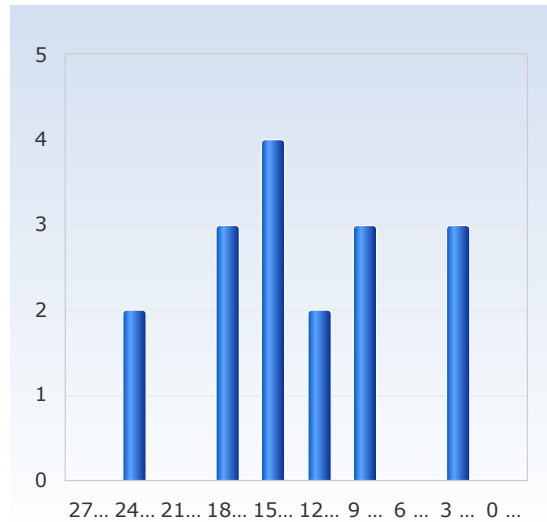
### 4. Examinationen/erna prövade hur väl jag uppnått de förväntade studieresultaten.

| Examinationen/erna prövade hur väl jag uppnått de förväntade studieresultaten. | Antal svar  |
|--|-------------|
| 1. Instämmer inte alls   | 0 (0,0%)    |
| 2  | 0 (0,0%)    |
| 3  | 5 (29,4%)   |
| 4  | 7 (41,2%)   |
| 5. Instämmer helt  | 5 (29,4%)   |
| Summa  | 17 (100,0%) |



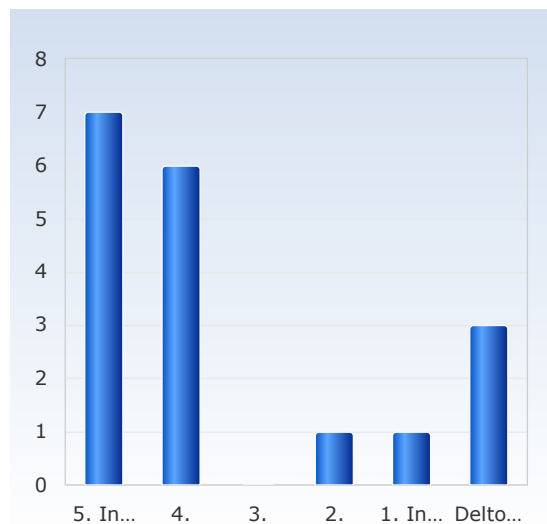
## 5. I genomsnitt har jag per vecka lagt ner ungefär följande antal timmar på kursen, sammanlagd tid inklusive självstudier.

| I genomsnitt har jag per vecka lagt ner ungefär följande antal timmar på kursen, sammanlagd tid inklusive självstudier. | Antal svar  |
|---|-------------|
| 0 - 2   | 0 (0,0%)    |
| 3 - 5   | 3 (17,6%)   |
| 6 - 8   | 0 (0,0%)    |
| 9 - 11  | 3 (17,6%)   |
| 12 - 14   | 2 (11,8%)   |
| 15 - 17   | 4 (23,5%)   |
| 18 - 20   | 3 (17,6%)   |
| 21 - 23   | 0 (0,0%)    |
| 24 - 26   | 2 (11,8%)   |
| 27 - 29   | 0 (0,0%)    |
| Summa   | 17 (100,0%) |



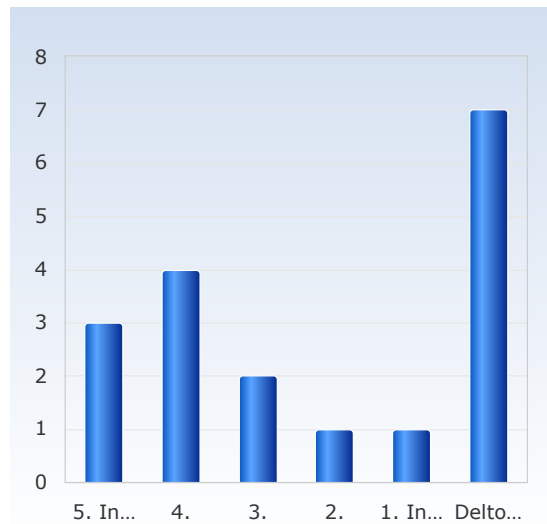
## 8. Föreläsningarna var viktiga för att tillgodgöra sig kursen innehåll.

| Föreläsningarna var viktiga för att tillgodgöra sig kursen innehåll. | Antal svar  |
|--|-------------|
| Deltog ej/Ingen åsikt  | 3 (16,7%)   |
| 1. Instämmer inte alls   | 1 (5,6%)    |
| 2.   | 1 (5,6%)    |
| 3.   | 0 (0,0%)    |
| 4.   | 6 (33,3%)   |
| 5. Instämmer helt  | 7 (38,9%)   |
| Summa  | 18 (100,0%) |



## 9. Lektionerna/räkneövningarna var viktiga för att tillgodgöra sig kursen innehåll.

| Lektionerna/räkneövningarna var viktiga för att tillgodgöra sig kursen innehåll. | Antal svar  |
|--|-------------|
| Deltog ej/Ingen åsikt  | 7 (38,9%)   |
| 1. Instämmer inte alls   | 1 (5,6%)    |
| 2.   | 1 (5,6%)    |
| 3.   | 2 (11,1%)   |
| 4.   | 4 (22,2%)   |
| 5. Instämmer helt  | 3 (16,7%)   |
| Summa  | 18 (100,0%) |



## 10. Laborationerna var viktiga för att tillgodgöra sig kursen innehåll.

| Laborationerna var viktiga för att tillgodgöra sig kursen innehåll. | Antal svar  |
|---|-------------|
| Deltog ej/Ingen åsikt   | 1 (5,6%)    |
| 1. Instämmer inte alls  | 3 (16,7%)   |
| 2.  | 1 (5,6%)    |
| 3.  | 6 (33,3%)   |
| 4.  | 4 (22,2%)   |
| 5. Instämmer helt   | 3 (16,7%)   |
| Summa   | 18 (100,0%) |

