

# Kursvärdering MM5013- Matematik II - Algebra och kombinatorik HT23

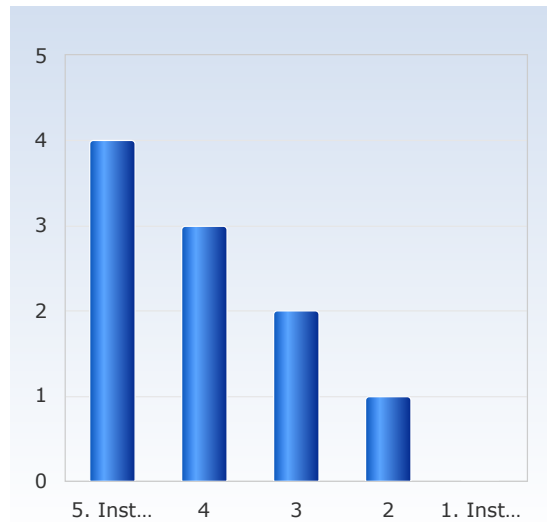
Antal respondenter: 105

Antal svar: 10

Svarsfrekvens: 9,52 %

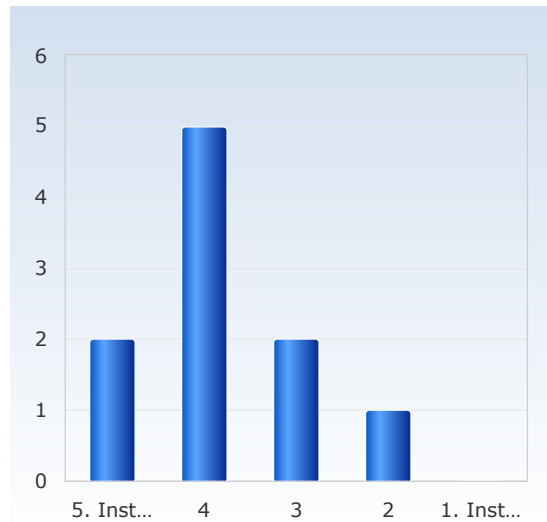
## 1. Överlag är jag nöjd med kursen.

Överlag är jag nöjd med kursen.	Antal svar
1. Instämmer inte alls	0 (0,0%)
2	1 (10,0%)
3	2 (20,0%)
4	3 (30,0%)
5. Instämmer helt	4 (40,0%)
Summa	10 (100,0%)



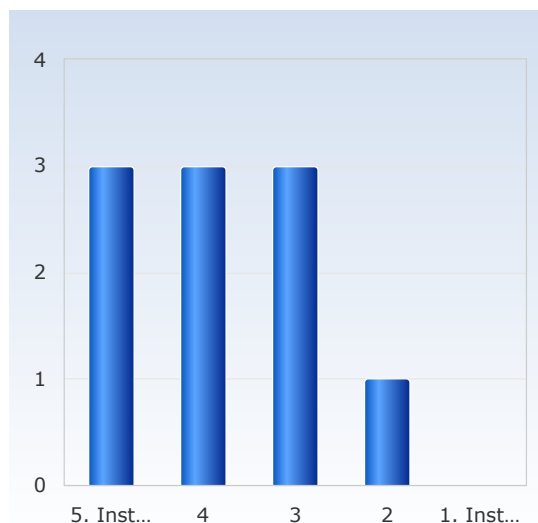
## 2. Kursens ämnesinnehåll var relevant för att jag skulle uppnå de förväntade studieresultaten.

Kursens ämnesinnehåll var relevant för att jag skulle uppnå de förväntade studieresultaten.	Antal svar
1. Instämmer inte alls	0 (0,0%)
2	1 (10,0%)
3	2 (20,0%)
4	5 (50,0%)
5. Instämmer helt	2 (20,0%)
Summa	10 (100,0%)



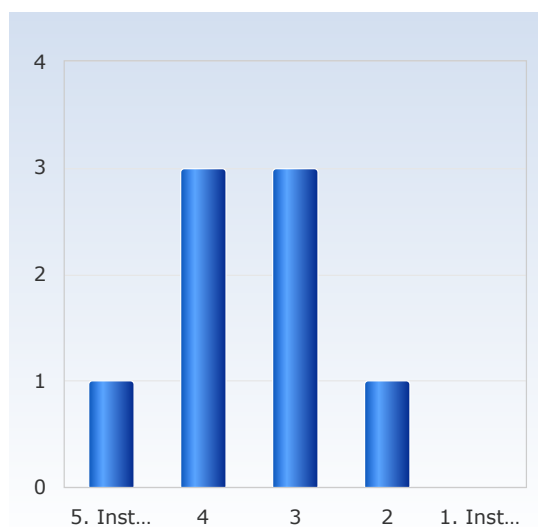
### 3. Undervisningen gav mig goda förutsättningar att uppnå de förväntade studieresultaten.

<b>Undervisningen gav mig goda förutsättningar att uppnå de förväntade studieresultaten.</b>	<b>Antal svar</b>
1. Instämmer inte alls	0 (0,0%)
2	1 (10,0%)
3	3 (30,0%)
4	3 (30,0%)
5. Instämmer helt	3 (30,0%)
Summa	10 (100,0%)



### 4. Examinationen/erna prövade hur väl jag uppnått de förväntade studieresultaten.

<b>Examinationen/erna prövade hur väl jag uppnått de förväntade studieresultaten.</b>	<b>Antal svar</b>
1. Instämmer inte alls	0 (0,0%)
2	1 (12,5%)
3	3 (37,5%)
4	3 (37,5%)
5. Instämmer helt	1 (12,5%)
Summa	8 (100,0%)



## 5. I genomsnitt har jag per vecka lagt ner ungefär följande antal timmar på kursen, sammanlagd tid inklusive självstudier.

I genomsnitt har jag per vecka lagt ner ungefär följande antal timmar på kursen, sammanlagd tid inklusive självstudier.	Antal svar
3 - 5	2 (20,0%)
6 - 8	1 (10,0%)
9 - 11	1 (10,0%)
12 - 14	3 (30,0%)
15 - 17	1 (10,0%)
18 - 20	1 (10,0%)
21 - 23	0 (0,0%)
24 - 26	0 (0,0%)
27 - 29	0 (0,0%)
30 - 32	1 (10,0%)
Summa	10 (100,0%)

