

Kursvärdering MM1008 - Utmanande matematik HT23 Period ABCD

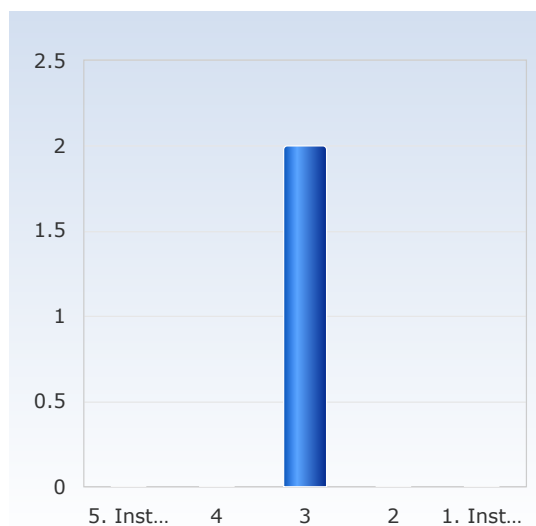
Antal respondenter: 86

Antal svar: 2

Svarsfrekvens: 2,33 %

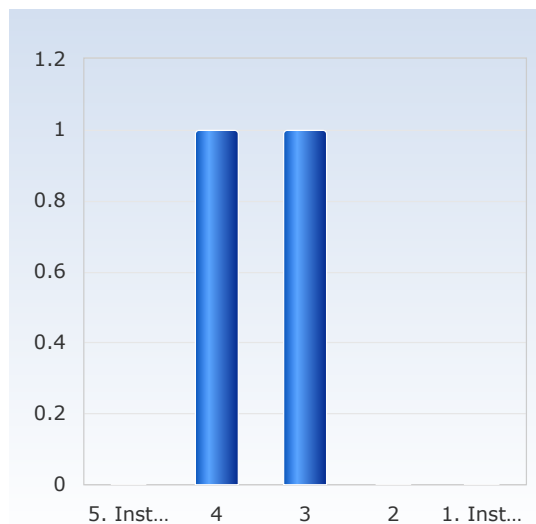
1. Överlag är jag nöjd med kursen.

Överlag är jag nöjd med kursen.	Antal svar
1. Instämmer inte alls	0 (0,0%)
2	0 (0,0%)
3	2 (100,0%)
4	0 (0,0%)
5. Instämmer helt	0 (0,0%)
Summa	2 (100,0%)



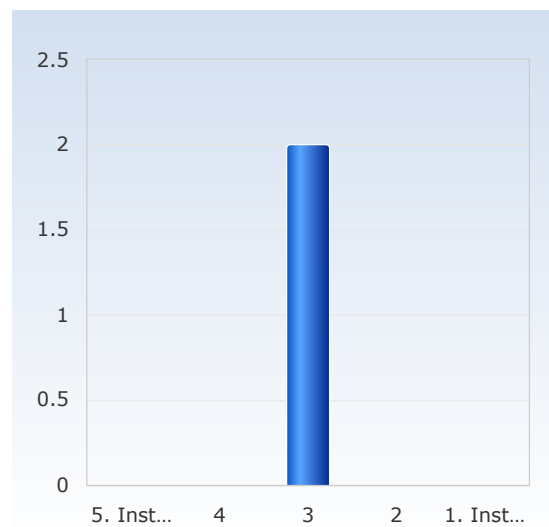
2. Kursens ämnesinnehåll var relevant för att jag skulle uppnå de förväntade studieresultaten.

Kursens ämnesinnehåll var relevant för att jag skulle uppnå de förväntade studieresultaten.	Antal svar
1. Instämmer inte alls	0 (0,0%)
2	0 (0,0%)
3	1 (50,0%)
4	1 (50,0%)
5. Instämmer helt	0 (0,0%)
Summa	2 (100,0%)



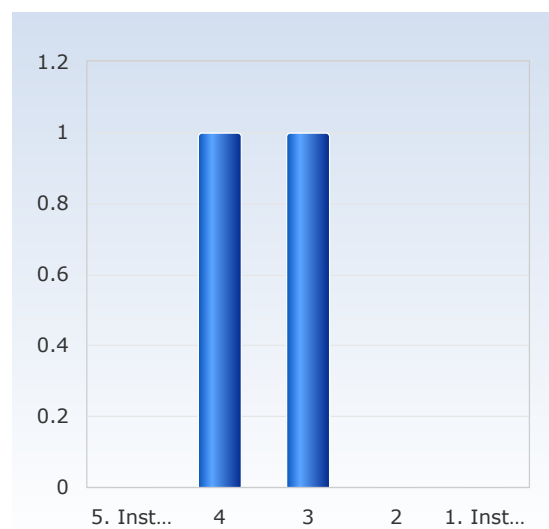
3. Undervisningen gav mig goda förutsättningar att uppnå de förväntade studieresultaten.

Undervisningen gav mig goda förutsättningar att uppnå de förväntade studieresultaten.	Antal svar
1. Instämmer inte alls	0 (0,0%)
2	0 (0,0%)
3	2 (100,0%)
4	0 (0,0%)
5. Instämmer helt	0 (0,0%)
Summa	2 (100,0%)



4. Examinationen/erna prövade hur väl jag uppnått de förväntade studieresultaten.

Examinationen/erna prövade hur väl jag uppnått de förväntade studieresultaten.	Antal svar
1. Instämmer inte alls	0 (0,0%)
2	0 (0,0%)
3	1 (50,0%)
4	1 (50,0%)
5. Instämmer helt	0 (0,0%)
Summa	2 (100,0%)



5. I genomsnitt har jag per vecka lagt ner ungefär följande antal timmar på kursen, sammanlagd tid inklusive självstudier.

I genomsnitt har jag per vecka lagt ner ungefär följande antal timmar på kursen, sammanlagd tid inklusive självstudier.	Antal svar
2	0 (0,0%)
3	0 (0,0%)
4	0 (0,0%)
5	0 (0,0%)
6	1 (100,0%)
7	0 (0,0%)
8	0 (0,0%)
9	0 (0,0%)
10	0 (0,0%)
11	0 (0,0%)
Summa	1 (100,0%)

