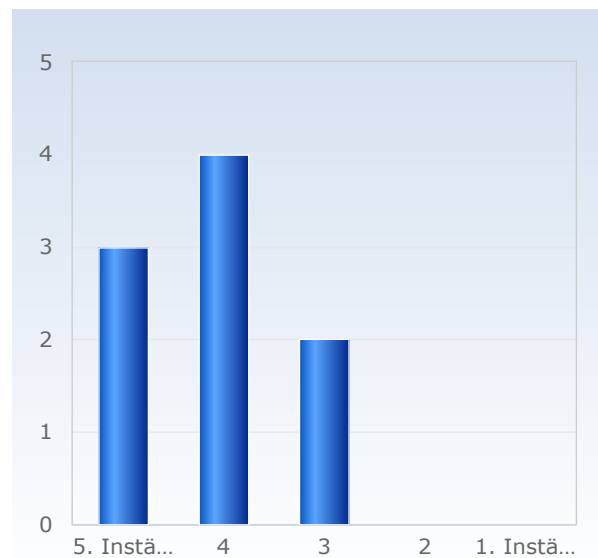


Kursvärdering MM5012 Matematik II - Linjär algebra VT23

Antal respondenter: 54
Antal svar: 9
Svarsfrekvens: 16,67 %

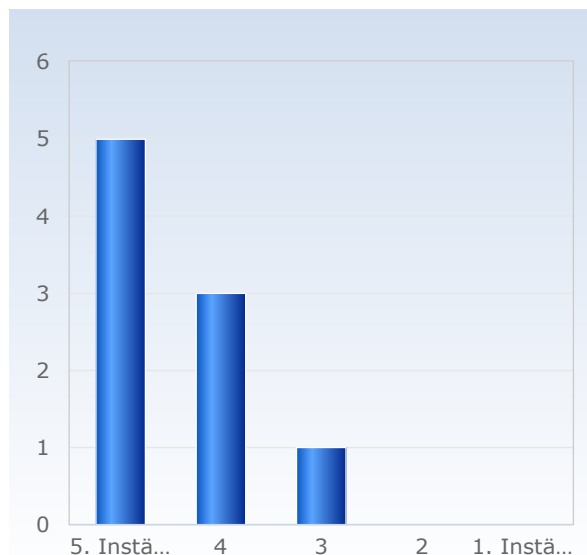
1. Överlag är jag nöjd med kursen.

Överlag är jag nöjd med kursen.	Antal svar
1. Instämmer inte alls	0 (0,0%)
2	0 (0,0%)
3	2 (22,2%)
4	4 (44,4%)
5. Instämmer helt	3 (33,3%)
Summa	9 (100,0%)



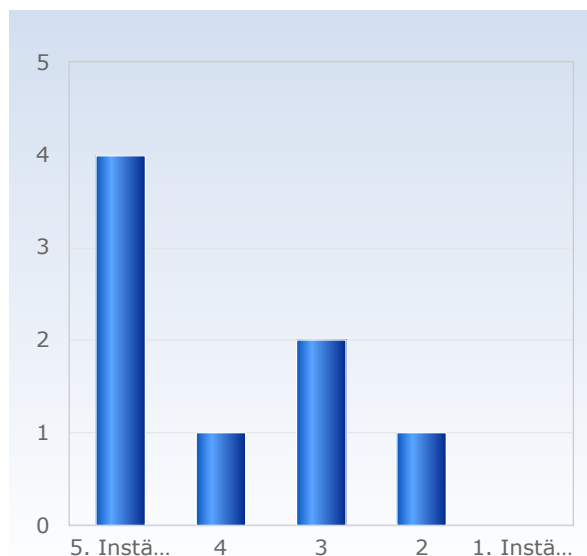
2. Kursens ämnesinnehåll var relevant för att jag skulle uppnå de förväntade studieresultaten.

Kursens ämnesinnehåll var relevant för att jag skulle uppnå de förväntade studieresultaten.	Antal svar
1. Instämmer inte alls	0 (0,0%)
2	0 (0,0%)
3	1 (11,1%)
4	3 (33,3%)
5. Instämmer helt	5 (55,6%)
Summa	9 (100,0%)



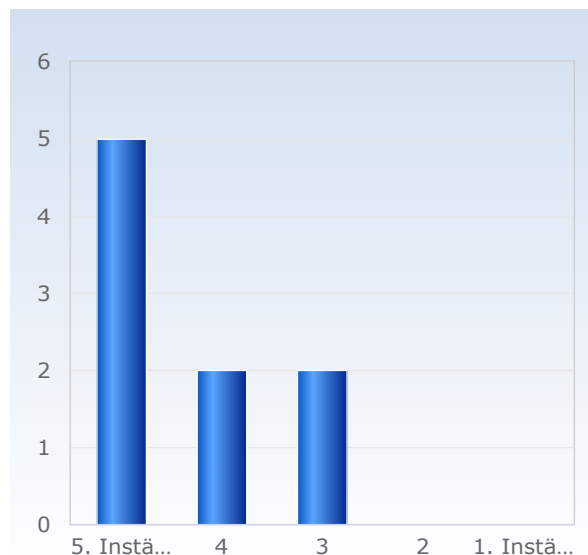
3. Undervisningen gav mig goda förutsättningar att uppnå de förväntade studieresultaten.

Undervisningen gav mig goda förutsättningar att uppnå de förväntade studieresultaten.	Antal svar
1. Instämmer inte alls	0 (0,0%)
2	1 (12,5%)
3	2 (25,0%)
4	1 (12,5%)
5. Instämmer helt	4 (50,0%)
Summa	8 (100,0%)



4. Examinationen/erna prövade hur väl jag uppnått de förväntade studieresultaten.

Examinationen/erna prövade hur väl jag uppnått de förväntade studieresultaten.	Antal svar
1. Instämmer inte alls	0 (0,0%)
2	0 (0,0%)
3	2 (22,2%)
4	2 (22,2%)
5. Instämmer helt	5 (55,6%)
Summa	9 (100,0%)



5. I genomsnitt har jag per vecka lagt ner ungefär följande antal timmar på kursen, sammanlagd tid inklusive självstudier.

I genomsnitt har jag per vecka lagt ner ungefär följande antal timmar på kursen, sammanlagd tid inklusive självstudier.	Antal svar
0 - 3	1 (14,3%)
4 - 7	2 (28,6%)
8 - 11	1 (14,3%)
12 - 15	1 (14,3%)
16 - 19	0 (0,0%)
20 - 23	1 (14,3%)
24 - 27	0 (0,0%)
28 - 31	0 (0,0%)
32 - 35	1 (14,3%)
36 - 39	0 (0,0%)
Summa	7 (100,0%)

