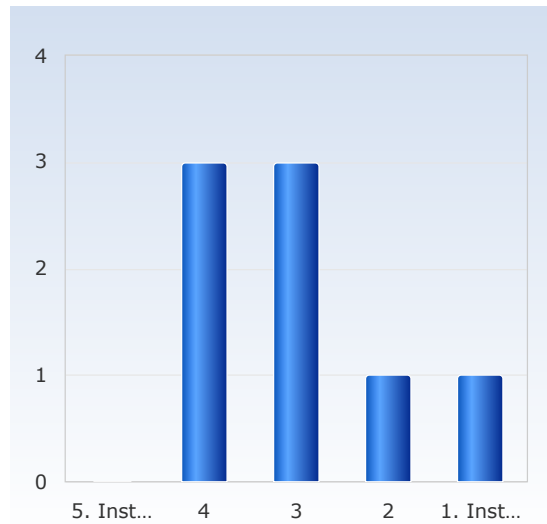


Kursvärdering MM5010 Matematik II - Analys del A VT24 period AB

Antal respondenter: 65
Antal svar: 9
Svarsfrekvens: 13,85 %

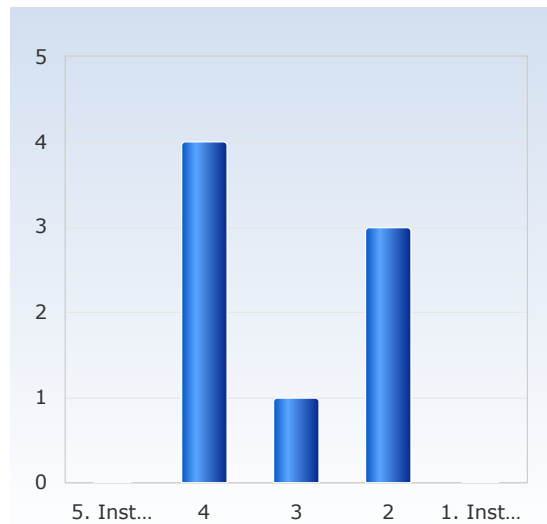
1. Överlag är jag nöjd med kursen.

Överlag är jag nöjd med kursen.	Antal svar
1. Instämmer inte alls	1 (12,5%)
2	1 (12,5%)
3	3 (37,5%)
4	3 (37,5%)
5. Instämmer helt	0 (0,0%)
Summa	8 (100,0%)



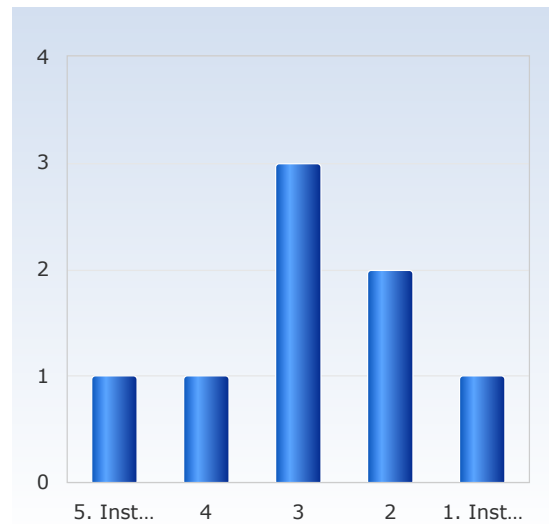
2. Kursens ämnesinnehåll var relevant för att jag skulle uppnå de förväntade studieresultaten.

Kursens ämnesinnehåll var relevant för att jag skulle uppnå de förväntade studieresultaten.	Antal svar
1. Instämmer inte alls	0 (0,0%)
2	3 (37,5%)
3	1 (12,5%)
4	4 (50,0%)
5. Instämmer helt	0 (0,0%)
Summa	8 (100,0%)



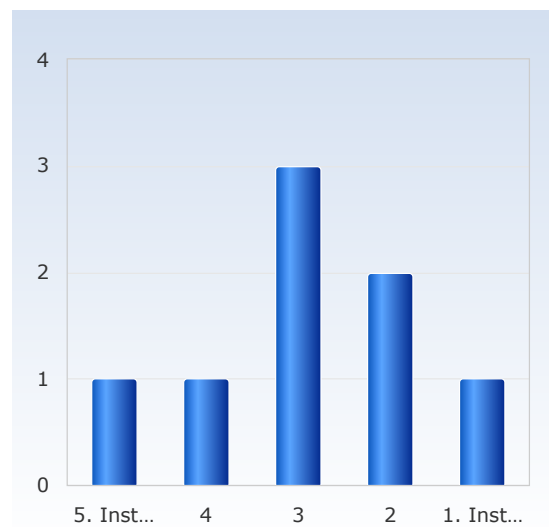
3. Undervisningen gav mig goda förutsättningar att uppnå de förväntade studieresultaten.

Undervisningen gav mig goda förutsättningar att uppnå de förväntade studieresultaten.	Antal svar
1. Instämmer inte alls	1 (12,5%)
2	2 (25,0%)
3	3 (37,5%)
4	1 (12,5%)
5. Instämmer helt	1 (12,5%)
Summa	8 (100,0%)



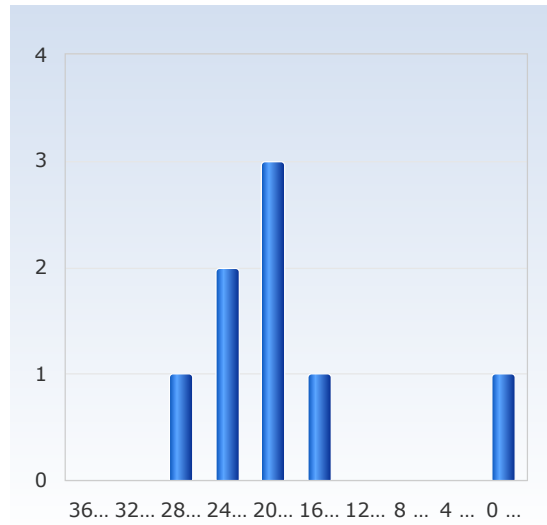
4. Examinationen/erna prövade hur väl jag uppnått de förväntade studieresultaten.

Examinationen/erna prövade hur väl jag uppnått de förväntade studieresultaten.	Antal svar
1. Instämmer inte alls	1 (12,5%)
2	2 (25,0%)
3	3 (37,5%)
4	1 (12,5%)
5. Instämmer helt	1 (12,5%)
Summa	8 (100,0%)



5. I genomsnitt har jag per vecka lagt ner ungefär följande antal timmar på kursen, sammanlagd tid inklusive självstudier.

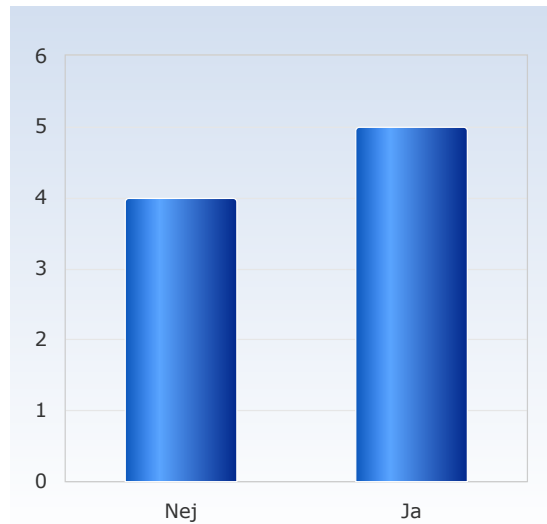
I genomsnitt har jag per vecka lagt ner ungefär följande antal timmar på kursen, sammanlagd tid inklusive självstudier.	Antal svar
0 - 3	1 (12,5%)
4 - 7	0 (0,0%)
8 - 11	0 (0,0%)
12 - 15	0 (0,0%)
16 - 19	1 (12,5%)
20 - 23	3 (37,5%)
24 - 27	2 (25,0%)
28 - 31	1 (12,5%)
32 - 35	0 (0,0%)
36 - 39	0 (0,0%)
Summa	8 (100,0%)



8. Deltagande på kursmoment.

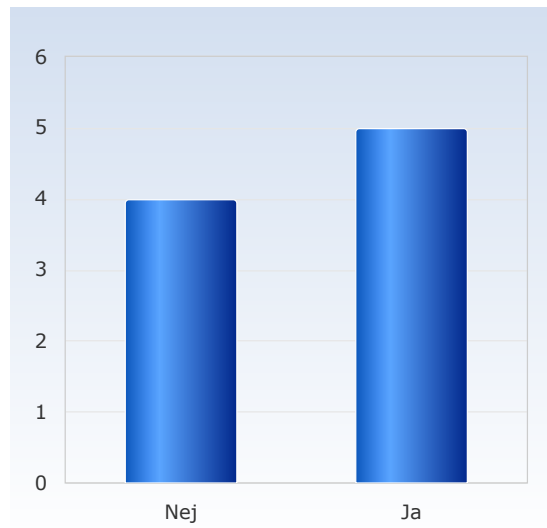
Har du deltagit på föreläsningarna?

Har du deltagit på föreläsningarna?	Antal svar
Ja	5 (55,6%)
Nej	4 (44,4%)
Summa	9 (100,0%)



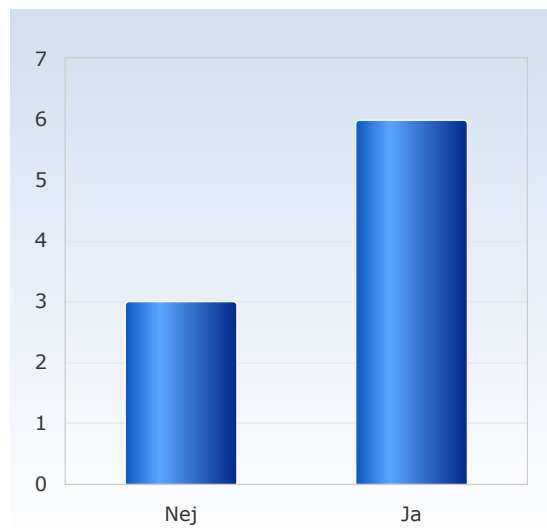
Har du deltagit på övningstillfällena (med Lars)?

Har du deltagit på övningstillfällena (med Lars)?	Antal svar
Ja	5 (55,6%)
Nej	4 (44,4%)
Summa	9 (100,0%)



Har du lämnat in bonusuppgifter?

Har du lämnat in bonusuppgifter?	Antal svar
Ja	6 (66,7%)
Nej	3 (33,3%)
Summa	9 (100,0%)



Har du deltagit i seminarierna?

Har du deltagit i seminarierna?	Antal svar
Ja	6 (66,7%)
Nej	3 (33,3%)
Summa	9 (100,0%)

