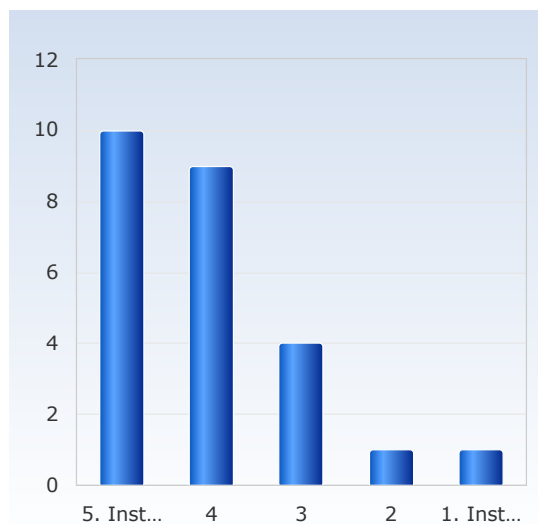


# Kursvärdering MM5012 - Matematik II - Linjär algebra VT24 period AB

Antal respondenter: 148  
Antal svar: 25  
Svarsfrekvens: 16,89 %

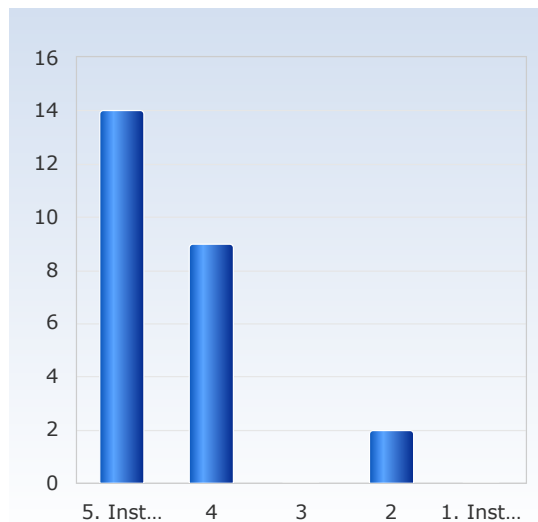
## 1. Överlag är jag nöjd med kursen.

Överlag är jag nöjd med kursen.	Antal svar
1. Instämmer inte alls	1 (4,0%)
2	1 (4,0%)
3	4 (16,0%)
4	9 (36,0%)
5. Instämmer helt	10 (40,0%)
Summa	25 (100,0%)



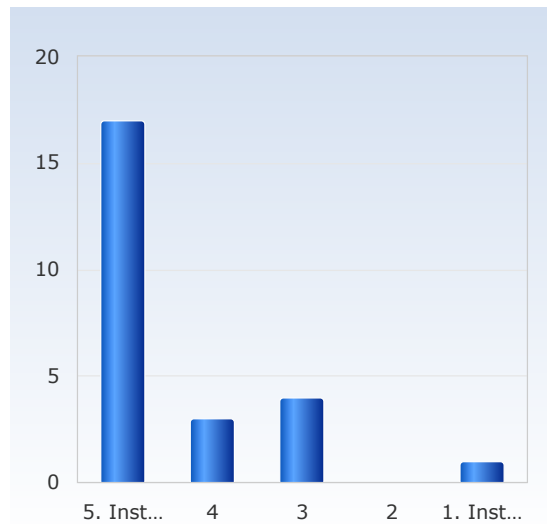
## 2. Kursens ämnesinnehåll var relevant för att jag skulle uppnå de förväntade studieresultaten.

Kursens ämnesinnehåll var relevant för att jag skulle uppnå de förväntade studieresultaten.	Antal svar
1. Instämmer inte alls	0 (0,0%)
2	2 (8,0%)
3	0 (0,0%)
4	9 (36,0%)
5. Instämmer helt	14 (56,0%)
Summa	25 (100,0%)



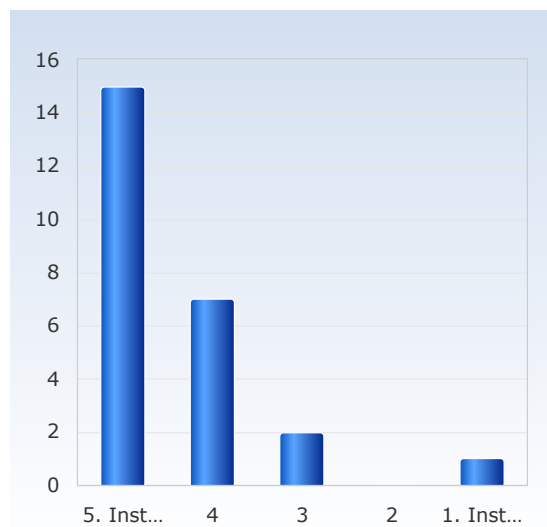
### 3. Undervisningen gav mig goda förutsättningar att uppnå de förväntade studieresultaten.

Undervisningen gav mig goda förutsättningar att uppnå de förväntade studieresultaten.	Antal svar
1. Instämmer inte alls	1 (4,0%)
2	0 (0,0%)
3	4 (16,0%)
4	3 (12,0%)
5. Instämmer helt	17 (68,0%)
Summa	25 (100,0%)



### 4. Examinationen/erna prövade hur väl jag uppnått de förväntade studieresultaten.

Examinationen/erna prövade hur väl jag uppnått de förväntade studieresultaten.	Antal svar
1. Instämmer inte alls	1 (4,0%)
2	0 (0,0%)
3	2 (8,0%)
4	7 (28,0%)
5. Instämmer helt	15 (60,0%)
Summa	25 (100,0%)



## 5. I genomsnitt har jag per vecka lagt ner ungefär följande antal timmar på kursen, sammanlagd tid inklusive självstudier.

I genomsnitt har jag per vecka lagt ner ungefär följande antal timmar på kursen, sammanlagd tid inklusive självstudier.	Antal svar
2 - 5	1 (4,0%)
6 - 9	1 (4,0%)
10 - 13	7 (28,0%)
14 - 17	6 (24,0%)
18 - 21	4 (16,0%)
22 - 25	4 (16,0%)
26 - 29	0 (0,0%)
30 - 33	1 (4,0%)
34 - 37	0 (0,0%)
38 - 41	1 (4,0%)
Summa	25 (100,0%)

