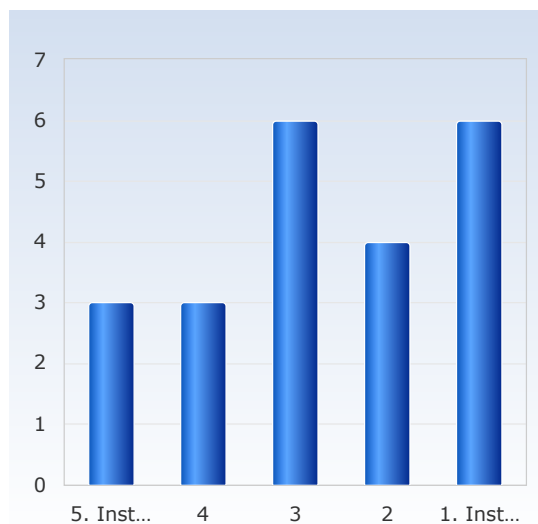


Kursvärdering MM5015,MM520U, MM521U- Matematik, vetenskap och samhälle VT24 period AB

Antal respondenter: 82
Antal svar: 22
Svarsfrekvens: 26,83 %

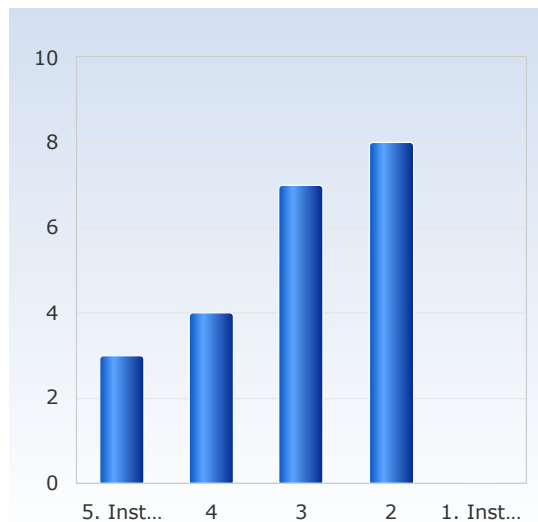
1. Överlag är jag nöjd med kursen.

Överlag är jag nöjd med kursen.	Antal svar
1. Instämmer inte alls	6 (27,3%)
2	4 (18,2%)
3	6 (27,3%)
4	3 (13,6%)
5. Instämmer helt	3 (13,6%)
Summa	22 (100,0%)



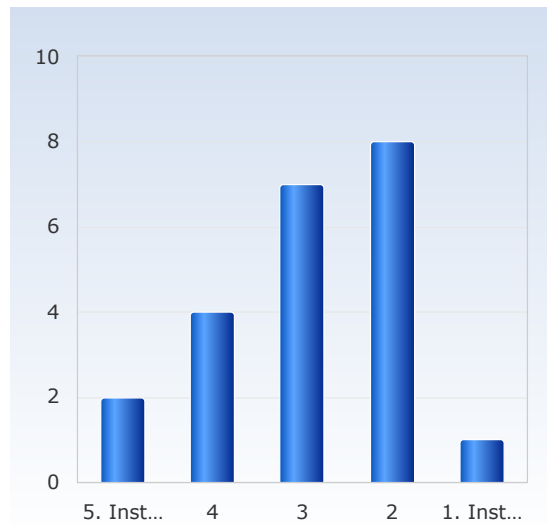
2. Kursens ämnesinnehåll var relevant för att jag skulle uppnå de förväntade studieresultaten.

Kursens ämnesinnehåll var relevant för att jag skulle uppnå de förväntade studieresultaten.	Antal svar
1. Instämmer inte alls	0 (0,0%)
2	8 (36,4%)
3	7 (31,8%)
4	4 (18,2%)
5. Instämmer helt	3 (13,6%)
Summa	22 (100,0%)



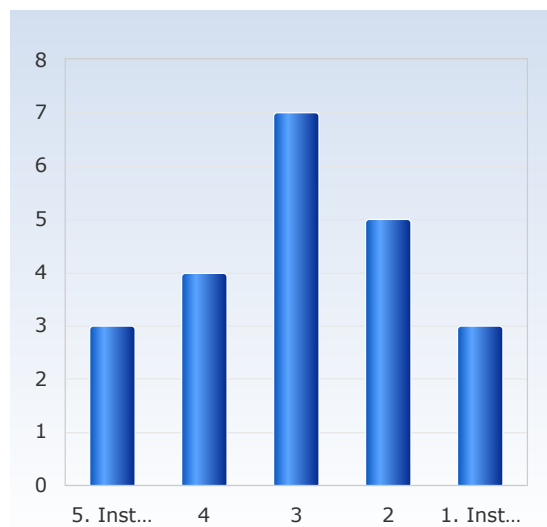
3. Undervisningen gav mig goda förutsättningar att uppnå de förväntade studieresultaten.

Undervisningen gav mig goda förutsättningar att uppnå de förväntade studieresultaten.	Antal svar
1. Instämmer inte alls	1 (4,5%)
2	8 (36,4%)
3	7 (31,8%)
4	4 (18,2%)
5. Instämmer helt	2 (9,1%)
Summa	22 (100,0%)



4. Examinationen/erna prövade hur väl jag uppnått de förväntade studieresultaten.

Examinationen/erna prövade hur väl jag uppnått de förväntade studieresultaten.	Antal svar
1. Instämmer inte alls	3 (13,6%)
2	5 (22,7%)
3	7 (31,8%)
4	4 (18,2%)
5. Instämmer helt	3 (13,6%)
Summa	22 (100,0%)



5. I genomsnitt har jag per vecka lagt ner ungefär följande antal timmar på kursen, sammanlagd tid inklusive självstudier.

I genomsnitt har jag per vecka lagt ner ungefär följande antal timmar på kursen, sammanlagd tid inklusive självstudier.	Antal svar
2 - 4	1 (5,6%)
5 - 7	3 (16,7%)
8 - 10	2 (11,1%)
11 - 13	2 (11,1%)
14 - 16	4 (22,2%)
17 - 19	0 (0,0%)
20 - 22	3 (16,7%)
23 - 25	1 (5,6%)
26 - 28	0 (0,0%)
29 - 31	2 (11,1%)
Summa	18 (100,0%)

