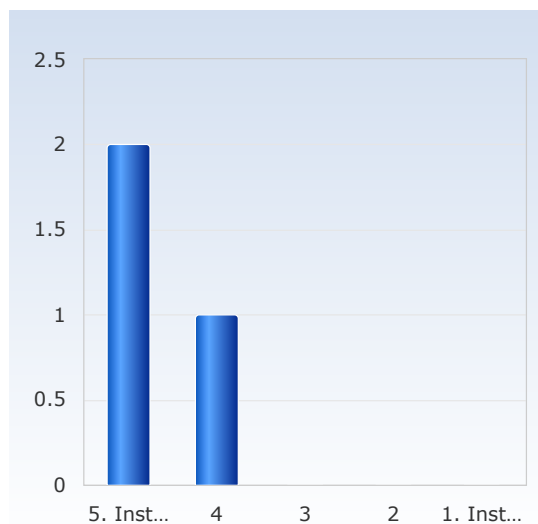


Kursvärdering MT6011 - Matematisk statistik, självständigt arbete VT24

Antal respondenter: 10
Antal svar: 3
Svarsfrekvens: 30,00 %

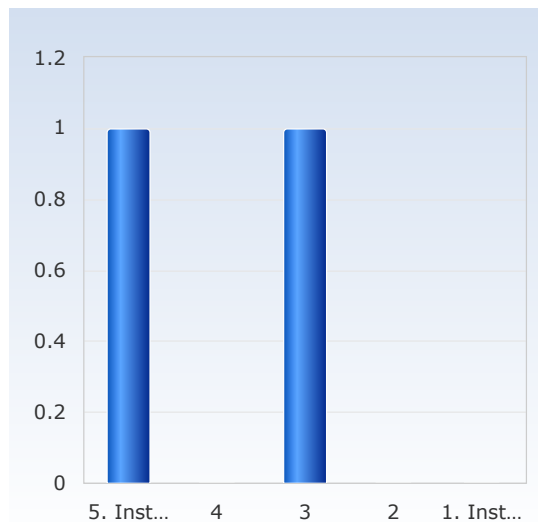
1. Överlag är jag nöjd med kursen.

Överlag är jag nöjd med kursen.	Antal svar
1. Instämmer inte alls	0 (0,0%)
2	0 (0,0%)
3	0 (0,0%)
4	1 (33,3%)
5. Instämmer helt	2 (66,7%)
Summa	3 (100,0%)



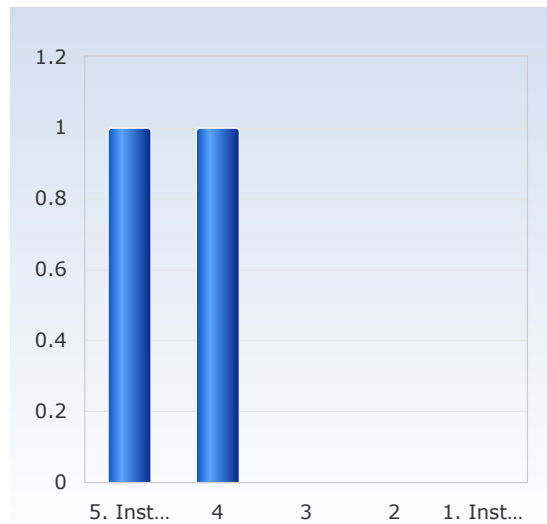
2. Kursens ämnesinnehåll var relevant för att jag skulle uppnå de förväntade studieresultaten.

Kursens ämnesinnehåll var relevant för att jag skulle uppnå de förväntade studieresultaten.	Antal svar
1. Instämmer inte alls	0 (0,0%)
2	0 (0,0%)
3	1 (50,0%)
4	0 (0,0%)
5. Instämmer helt	1 (50,0%)
Summa	2 (100,0%)



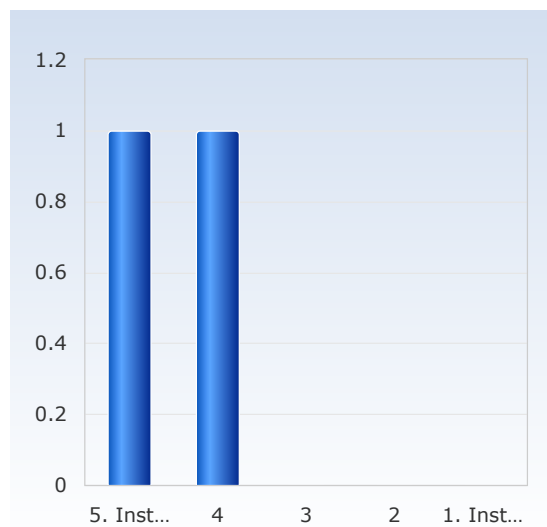
3. Undervisningen gav mig goda förutsättningar att uppnå de förväntade studieresultaten.

Undervisningen gav mig goda förutsättningar att uppnå de förväntade studieresultaten.	Antal svar
1. Instämmer inte alls	0 (0,0%)
2	0 (0,0%)
3	0 (0,0%)
4	1 (50,0%)
5. Instämmer helt	1 (50,0%)
Summa	2 (100,0%)



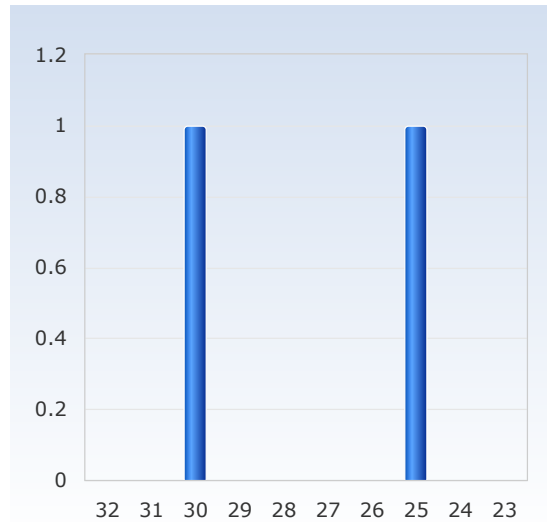
4. Examinationen/erna prövade hur väl jag uppnått de förväntade studieresultaten.

Examinationen/erna prövade hur väl jag uppnått de förväntade studieresultaten.	Antal svar
1. Instämmer inte alls	0 (0,0%)
2	0 (0,0%)
3	0 (0,0%)
4	1 (50,0%)
5. Instämmer helt	1 (50,0%)
Summa	2 (100,0%)



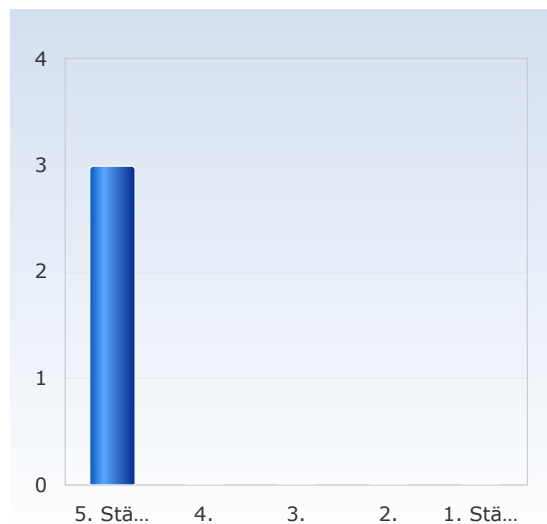
5. I genomsnitt har jag per vecka lagt ner ungefär följande antal timmar på kursen, sammanlagd tid inklusive självstudier.

I genomsnitt har jag per vecka lagt ner ungefär följande antal timmar på kursen, sammanlagd tid inklusive självstudier.	Antal svar
23	0 (0,0%)
24	0 (0,0%)
25	1 (50,0%)
26	0 (0,0%)
27	0 (0,0%)
28	0 (0,0%)
29	0 (0,0%)
30	1 (50,0%)
31	0 (0,0%)
32	0 (0,0%)
Summa	2 (100,0%)



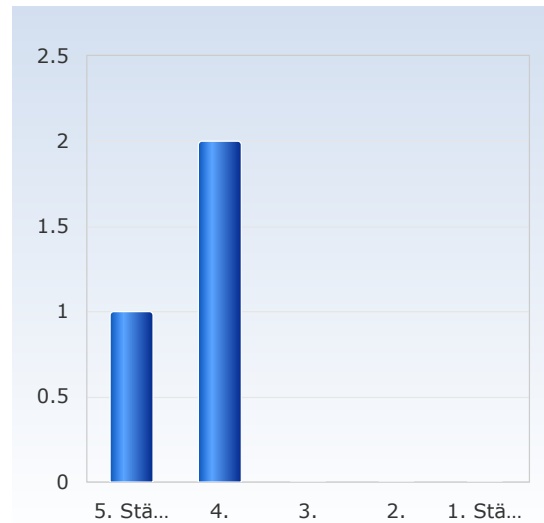
8. Den regelbundna handledningen i grupp har fungerat bra

Den regelbundna handledningen i grupp har fungerat bra	Antal svar
1. Stämmer inte alls	0 (0,0%)
2.	0 (0,0%)
3.	0 (0,0%)
4.	0 (0,0%)
5. Stämmer helt	3 (100,0%)
Summa	3 (100,0%)



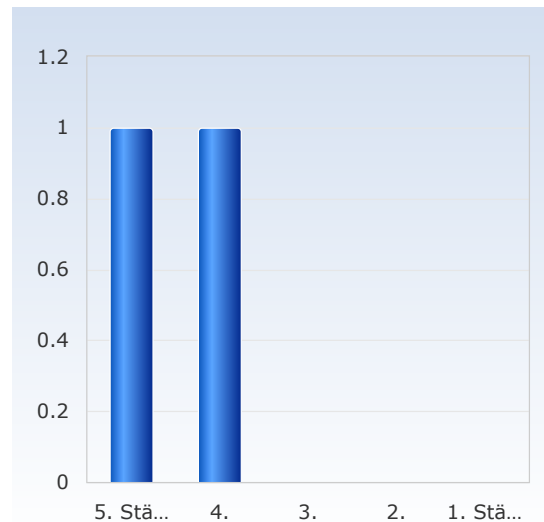
9. Övrig kursplanering (inlämnande av projektplan, tidig version av rapport, seminarium om att skriva och presentera, feedback på rapportutkast, ...) har hjälpt till att uppnå studieresultaten.

Övrig kursplanering (inlämnande av projektplan, tidig version av rapport, seminarium om att skriva och presentera, feedback på rapportutkast, ...) har hjälpt till att uppnå studieresultaten.	Antal svar
1. Stämmer inte alls	0 (0,0%)
2.	0 (0,0%)
3.	0 (0,0%)
4.	2 (66,7%)
5. Stämmer helt	1 (33,3%)
Summa	3 (100,0%)



10. Examination (muntligt förmöte, samt bedömning av presentation och skriftlig rapport) prövade väl hur jag uppnått de förväntade studieresultaten.

Examination (muntligt förmöte, samt bedömning av presentation och skriftlig rapport) prövade väl hur jag uppnått de förväntade studieresultaten.	Antal svar
1. Stämmer inte alls	0 (0,0%)
2.	0 (0,0%)
3.	0 (0,0%)
4.	1 (50,0%)
5. Stämmer helt	1 (50,0%)
Summa	2 (100,0%)



11. Det självständigare arbetet har tränat mig att självständigt lösa ett lite större problem inom matematisk statistik.

Det självständigare arbetet har tränat mig att självständigt lösa ett lite större problem inom matematisk statistik.	Antal svar
1. Stämmer inte alls	0 (0,0%)
2.	0 (0,0%)
3.	0 (0,0%)
4.	1 (33,3%)
5. Stämmer helt	2 (66,7%)
Summa	3 (100,0%)

