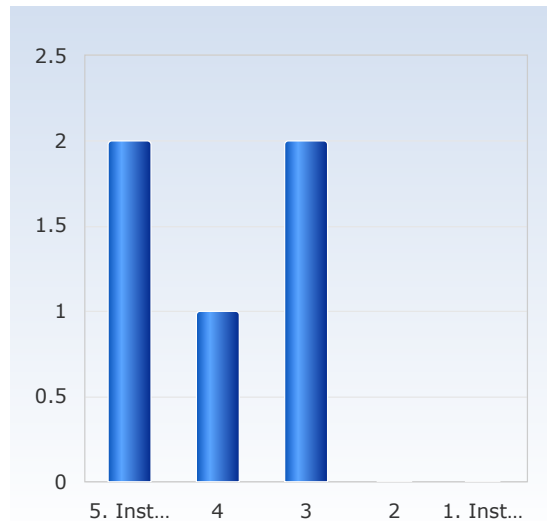


# Kursvärdering MT7016 - Nationalekonomi för aktuarier VT24

Antal respondenter: 20  
Antal svar: 5  
Svarsfrekvens: 25,00 %

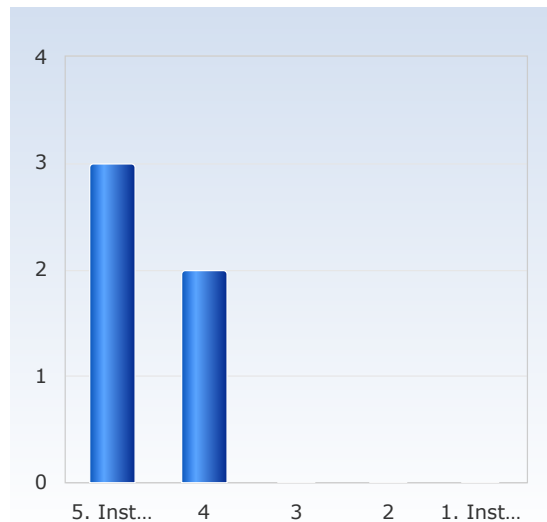
## 1. Överlag är jag nöjd med kursen.

Överlag är jag nöjd med kursen.	Antal svar
1. Instämmer inte alls	0 (0,0%)
2	0 (0,0%)
3	2 (40,0%)
4	1 (20,0%)
5. Instämmer helt	2 (40,0%)
Summa	5 (100,0%)



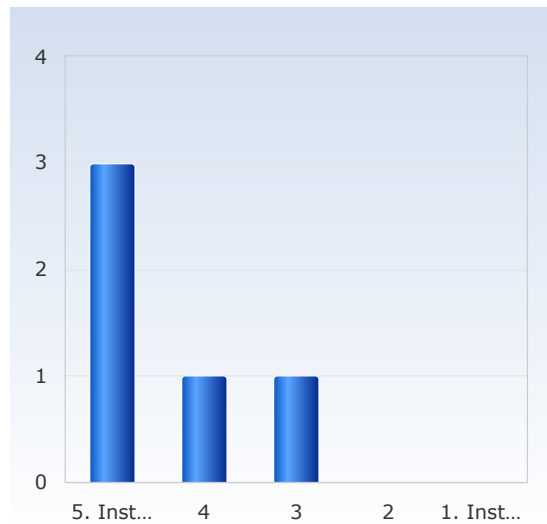
## 2. Kursens ämnesinnehåll var relevant för att jag skulle uppnå de förväntade studieresultaten.

Kursens ämnesinnehåll var relevant för att jag skulle uppnå de förväntade studieresultaten.	Antal svar
1. Instämmer inte alls	0 (0,0%)
2	0 (0,0%)
3	0 (0,0%)
4	2 (40,0%)
5. Instämmer helt	3 (60,0%)
Summa	5 (100,0%)



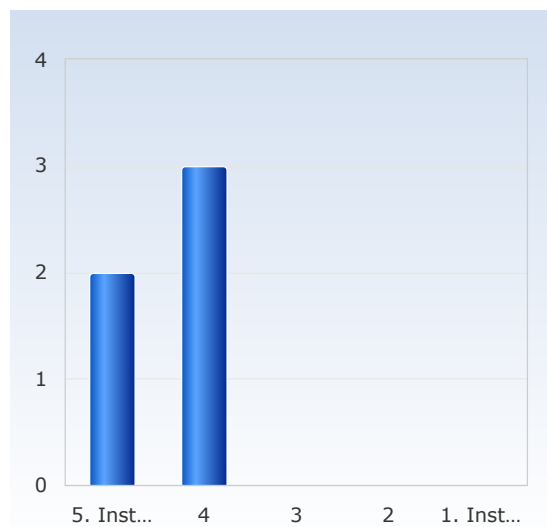
### 3. Undervisningen gav mig goda förutsättningar att uppnå de förväntade studieresultaten.

Undervisningen gav mig goda förutsättningar att uppnå de förväntade studieresultaten.	Antal svar
1. Instämmer inte alls	0 (0,0%)
2	0 (0,0%)
3	1 (20,0%)
4	1 (20,0%)
5. Instämmer helt	3 (60,0%)
Summa	5 (100,0%)



### 4. Examinationen/erna prövade hur väl jag uppnått de förväntade studieresultaten.

Examinationen/erna prövade hur väl jag uppnått de förväntade studieresultaten.	Antal svar
1. Instämmer inte alls	0 (0,0%)
2	0 (0,0%)
3	0 (0,0%)
4	3 (60,0%)
5. Instämmer helt	2 (40,0%)
Summa	5 (100,0%)



## 5. I genomsnitt har jag per vecka lagt ner ungefär följande antal timmar på kursen, sammanlagd tid inklusive självstudier.

I genomsnitt har jag per vecka lagt ner ungefär följande antal timmar på kursen, sammanlagd tid inklusive självstudier.	Antal svar
2 - 3	1 (20,0%)
4 - 5	0 (0,0%)
6 - 7	0 (0,0%)
8 - 9	0 (0,0%)
10 - 11	1 (20,0%)
12 - 13	0 (0,0%)
14 - 15	1 (20,0%)
16 - 17	0 (0,0%)
18 - 19	0 (0,0%)
20 - 21	2 (40,0%)
Summa	5 (100,0%)

