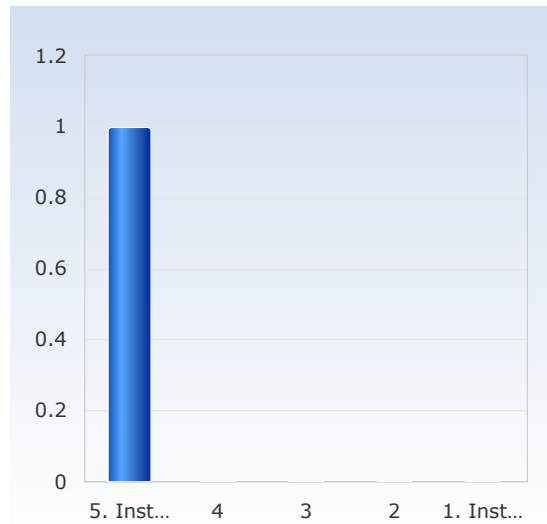


# Kursvärdering MT3004 - Nationalekonomi för matematiker VT24

Antal respondenter: 17  
Antal svar: 1  
Svarsfrekvens: 5,88 %

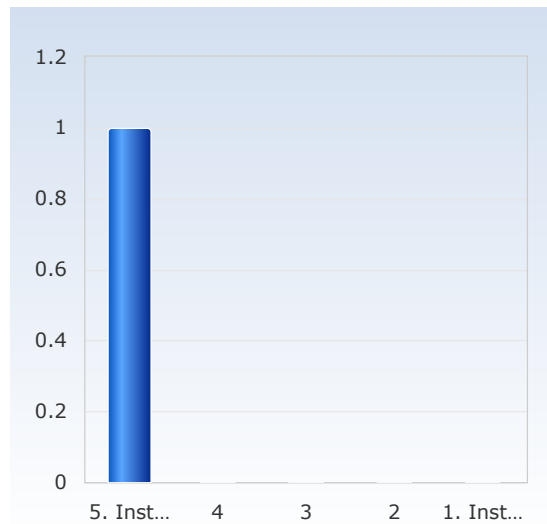
## 1. Överlag är jag nöjd med kursen.

Överlag är jag nöjd med kursen.	Antal svar
1. Instämmer inte alls	0 (0,0%)
2	0 (0,0%)
3	0 (0,0%)
4	0 (0,0%)
5. Instämmer helt	1 (100,0%)
Summa	1 (100,0%)



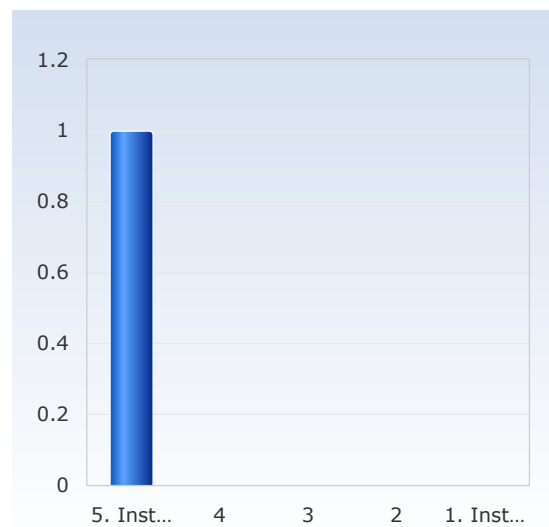
## 2. Kursens ämnesinnehåll var relevant för att jag skulle uppnå de förväntade studieresultaten.

Kursens ämnesinnehåll var relevant för att jag skulle uppnå de förväntade studieresultaten.	Antal svar
1. Instämmer inte alls	0 (0,0%)
2	0 (0,0%)
3	0 (0,0%)
4	0 (0,0%)
5. Instämmer helt	1 (100,0%)
Summa	1 (100,0%)



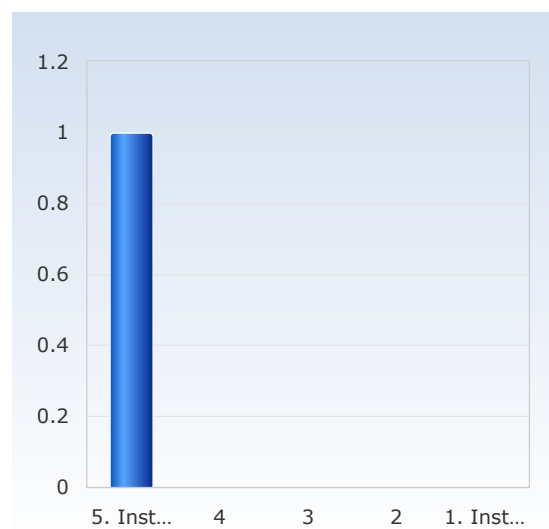
### 3. Undervisningen gav mig goda förutsättningar att uppnå de förväntade studieresultaten.

Undervisningen gav mig goda förutsättningar att uppnå de förväntade studieresultaten.	Antal svar
1. Instämmer inte alls	0 (0,0%)
2	0 (0,0%)
3	0 (0,0%)
4	0 (0,0%)
5. Instämmer helt	1 (100,0%)
Summa	1 (100,0%)



### 4. Examinationen/erna prövade hur väl jag uppnått de förväntade studieresultaten.

Examinationen/erna prövade hur väl jag uppnått de förväntade studieresultaten.	Antal svar
1. Instämmer inte alls	0 (0,0%)
2	0 (0,0%)
3	0 (0,0%)
4	0 (0,0%)
5. Instämmer helt	1 (100,0%)
Summa	1 (100,0%)



## 5. I genomsnitt har jag per vecka lagt ner ungefär följande antal timmar på kursen, sammanlagd tid inklusive självstudier.

I genomsnitt har jag per vecka lagt ner ungefär följande antal timmar på kursen, sammanlagd tid inklusive självstudier.	Antal svar
6	0 (0,0%)
7	0 (0,0%)
8	0 (0,0%)
9	0 (0,0%)
10	1 (100,0%)
11	0 (0,0%)
12	0 (0,0%)
13	0 (0,0%)
14	0 (0,0%)
15	0 (0,0%)
Summa	1 (100,0%)

