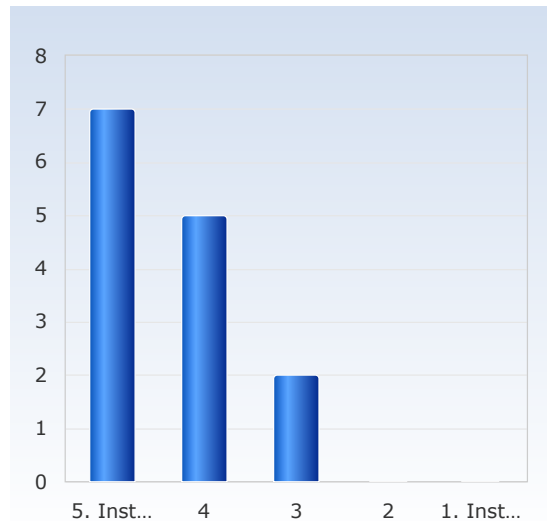


## Kursvärdering MT5018 - Sannolikhetsteori II VT24

Antal respondenter: 58  
Antal svar: 14  
Svarsfrekvens: 24,14 %

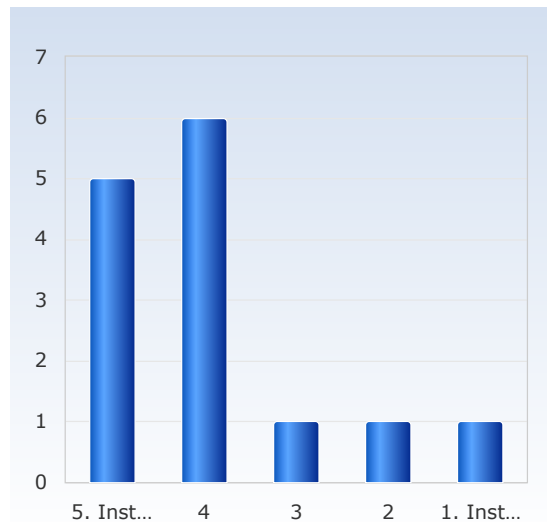
### 1. Överlag är jag nöjd med kursen.

Överlag är jag nöjd med kursen.	Antal svar
1. Instämmer inte alls	0 (0,0%)
2	0 (0,0%)
3	2 (14,3%)
4	5 (35,7%)
5. Instämmer helt	7 (50,0%)
Summa	14 (100,0%)



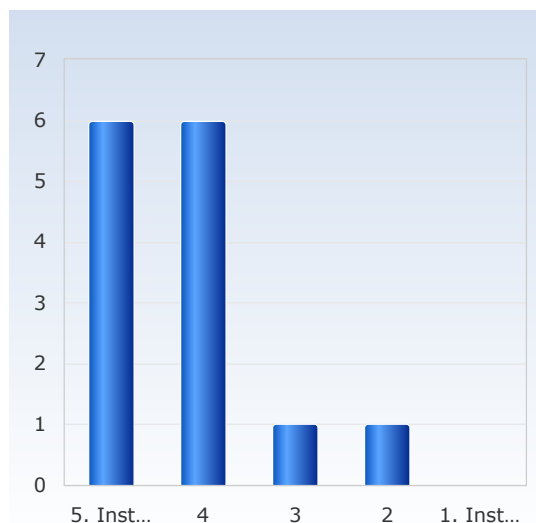
### 2. Kursens ämnesinnehåll var relevant för att jag skulle uppnå de förväntade studieresultaten.

Kursens ämnesinnehåll var relevant för att jag skulle uppnå de förväntade studieresultaten.	Antal svar
1. Instämmer inte alls	1 (7,1%)
2	1 (7,1%)
3	1 (7,1%)
4	6 (42,9%)
5. Instämmer helt	5 (35,7%)
Summa	14 (100,0%)



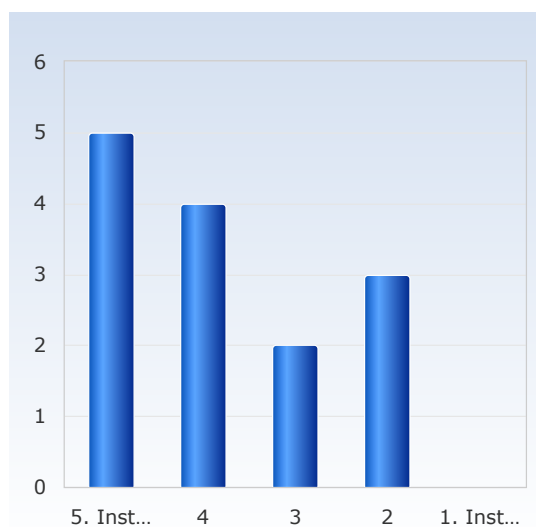
### 3. Undervisningen gav mig goda förutsättningar att uppnå de förväntade studieresultaten.

Undervisningen gav mig goda förutsättningar att uppnå de förväntade studieresultaten.	Antal svar
1. Instämmer inte alls	0 (0,0%)
2	1 (7,1%)
3	1 (7,1%)
4	6 (42,9%)
5. Instämmer helt	6 (42,9%)
Summa	14 (100,0%)



### 4. Examinationen/erna prövade hur väl jag uppnått de förväntade studieresultaten.

Examinationen/erna prövade hur väl jag uppnått de förväntade studieresultaten.	Antal svar
1. Instämmer inte alls	0 (0,0%)
2	3 (21,4%)
3	2 (14,3%)
4	4 (28,6%)
5. Instämmer helt	5 (35,7%)
Summa	14 (100,0%)



## 5. I genomsnitt har jag per vecka lagt ner ungefär följande antal timmar på kursen, sammanlagd tid inklusive självstudier.

I genomsnitt har jag per vecka lagt ner ungefär följande antal timmar på kursen, sammanlagd tid inklusive självstudier.	Antal svar
5 - 6	0 (0,0%)
7 - 8	1 (7,7%)
9 - 10	2 (15,4%)
11 - 12	2 (15,4%)
13 - 14	1 (7,7%)
15 - 16	5 (38,5%)
17 - 18	0 (0,0%)
19 - 20	2 (15,4%)
21 - 22	0 (0,0%)
23 - 24	0 (0,0%)
Summa	13 (100,0%)

