

# Kursvärdering MM1008 - Utmanande matematik VT24 Period ABCD

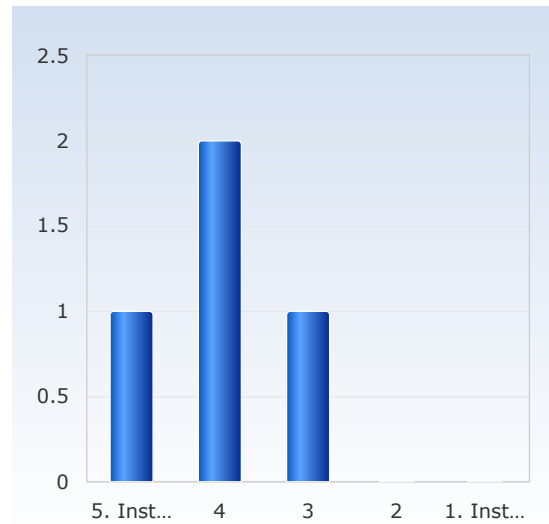
Antal respondenter: 157

Antal svar: 4

Svarsfrekvens: 2,55 %

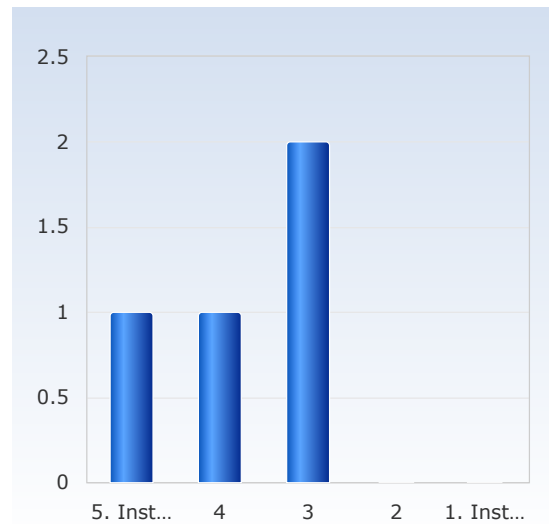
## 1. Överlag är jag nöjd med kursen.

Överlag är jag nöjd med kursen.	Antal svar
1. Instämmer inte alls	0 (0,0%)
2	0 (0,0%)
3	1 (25,0%)
4	2 (50,0%)
5. Instämmer helt	1 (25,0%)
Summa	4 (100,0%)



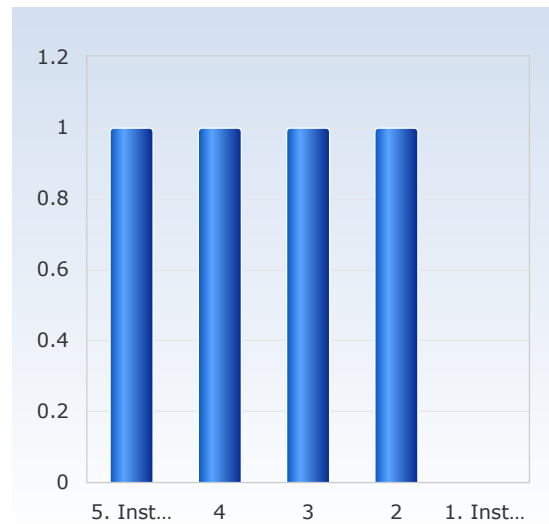
## 2. Kursens ämnesinnehåll var relevant för att jag skulle uppnå de förväntade studieresultaten.

Kursens ämnesinnehåll var relevant för att jag skulle uppnå de förväntade studieresultaten.	Antal svar
1. Instämmer inte alls	0 (0,0%)
2	0 (0,0%)
3	2 (50,0%)
4	1 (25,0%)
5. Instämmer helt	1 (25,0%)
Summa	4 (100,0%)



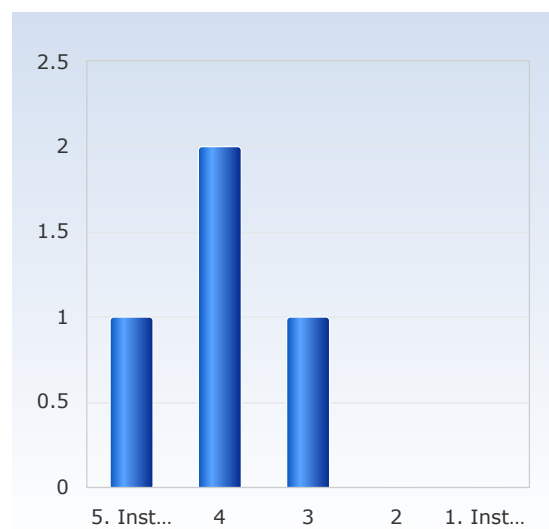
### 3. Undervisningen gav mig goda förutsättningar att uppnå de förväntade studieresultaten.

Undervisningen gav mig goda förutsättningar att uppnå de förväntade studieresultaten.	Antal svar
1. Instämmer inte alls	0 (0,0%)
2	1 (25,0%)
3	1 (25,0%)
4	1 (25,0%)
5. Instämmer helt	1 (25,0%)
Summa	4 (100,0%)



### 4. Examinationen/erna prövade hur väl jag uppnått de förväntade studieresultaten.

Examinationen/erna prövade hur väl jag uppnått de förväntade studieresultaten.	Antal svar
1. Instämmer inte alls	0 (0,0%)
2	0 (0,0%)
3	1 (25,0%)
4	2 (50,0%)
5. Instämmer helt	1 (25,0%)
Summa	4 (100,0%)



## 5. I genomsnitt har jag per vecka lagt ner ungefär följande antal timmar på kursen, sammanlagd tid inklusive självstudier.

I genomsnitt har jag per vecka lagt ner ungefär följande antal timmar på kursen, sammanlagd tid inklusive självstudier.	Antal svar
0	0 (0,0%)
1	2 (50,0%)
2	1 (25,0%)
3	0 (0,0%)
4	0 (0,0%)
5	0 (0,0%)
6	1 (25,0%)
7	0 (0,0%)
8	0 (0,0%)
9	0 (0,0%)
Summa	4 (100,0%)

