

Kursvärdering MM6010 - Matematik, självständigt arbete VT24 period ABCD

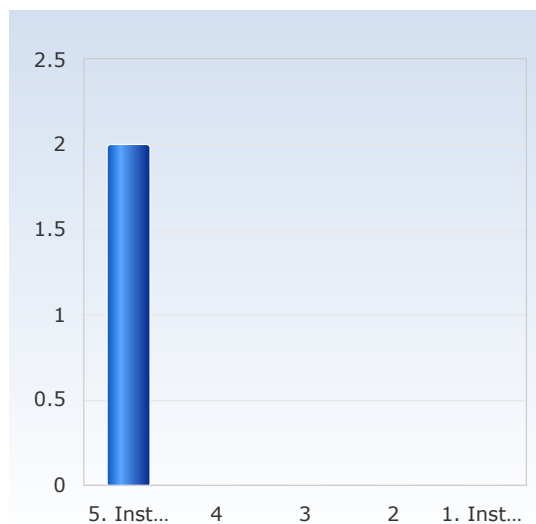
Antal respondenter: 20

Antal svar: 2

Svarsfrekvens: 10,00 %

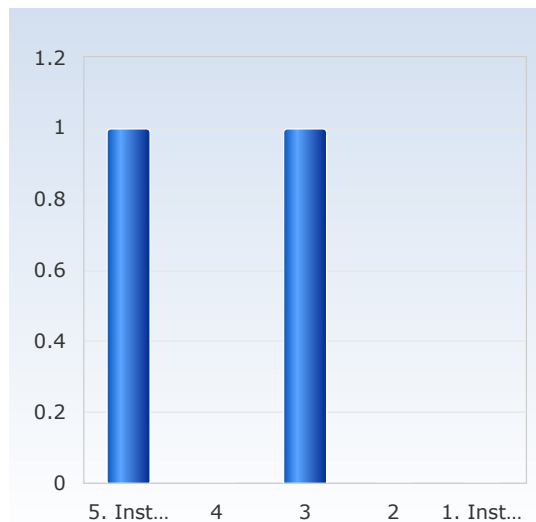
1. Överlag är jag nöjd med kursen.

Överlag är jag nöjd med kursen.	Antal svar
1. Instämmer inte alls	0 (0,0%)
2	0 (0,0%)
3	0 (0,0%)
4	0 (0,0%)
5. Instämmer helt	2 (100,0%)
Summa	2 (100,0%)



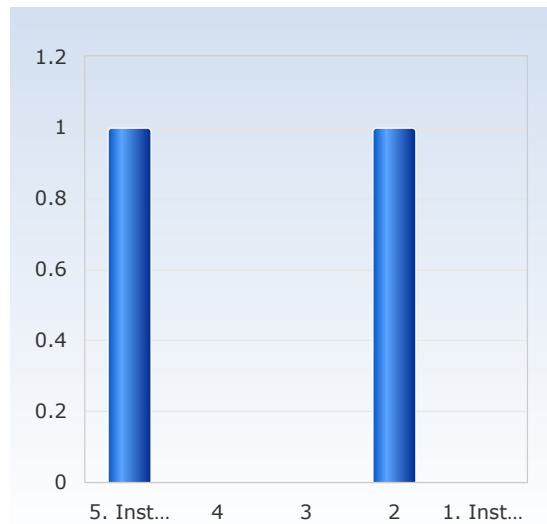
2. Kursens ämnesinnehåll var relevant för att jag skulle uppnå de förväntade studieresultaten.

Kursens ämnesinnehåll var relevant för att jag skulle uppnå de förväntade studieresultaten.	Antal svar
1. Instämmer inte alls	0 (0,0%)
2	0 (0,0%)
3	1 (50,0%)
4	0 (0,0%)
5. Instämmer helt	1 (50,0%)
Summa	2 (100,0%)



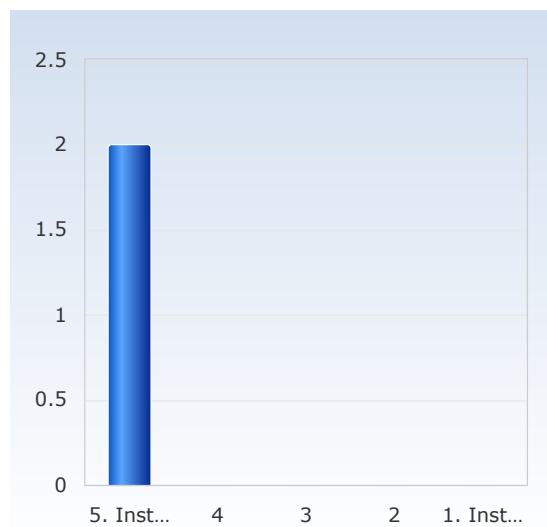
3. Undervisningen gav mig goda förutsättningar att uppnå de förväntade studieresultaten.

Undervisningen gav mig goda förutsättningar att uppnå de förväntade studieresultaten.	Antal svar
1. Instämmer inte alls	0 (0,0%)
2	1 (50,0%)
3	0 (0,0%)
4	0 (0,0%)
5. Instämmer helt	1 (50,0%)
Summa	2 (100,0%)



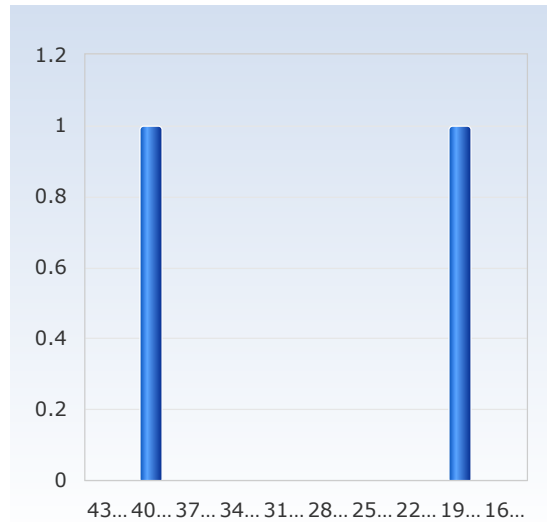
4. Examinationen/erna prövade hur väl jag uppnått de förväntade studieresultaten.

Examinationen/erna prövade hur väl jag uppnått de förväntade studieresultaten.	Antal svar
1. Instämmer inte alls	0 (0,0%)
2	0 (0,0%)
3	0 (0,0%)
4	0 (0,0%)
5. Instämmer helt	2 (100,0%)
Summa	2 (100,0%)



5. I genomsnitt har jag per vecka lagt ner ungefär följande antal timmar på kursen, sammanlagd tid inklusive självstudier.

I genomsnitt har jag per vecka lagt ner ungefär följande antal timmar på kursen, sammanlagd tid inklusive självstudier.	Antal svar
16 - 18	0 (0,0%)
19 - 21	1 (50,0%)
22 - 24	0 (0,0%)
25 - 27	0 (0,0%)
28 - 30	0 (0,0%)
31 - 33	0 (0,0%)
34 - 36	0 (0,0%)
37 - 39	0 (0,0%)
40 - 42	1 (50,0%)
43 - 45	0 (0,0%)
Summa	2 (100,0%)

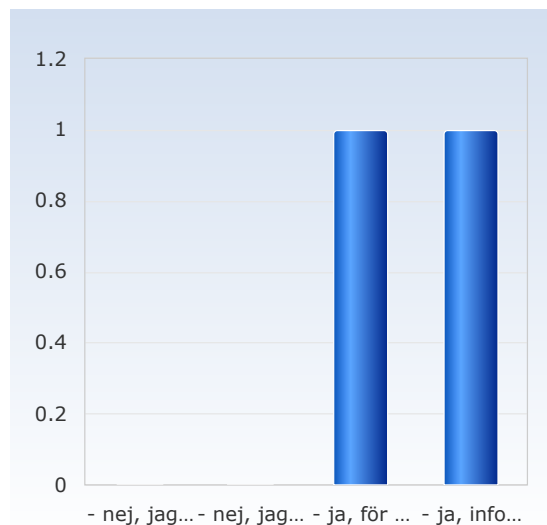


Information

Kände du att du har blivit bra informerad kring ditt självständiga arbetet?

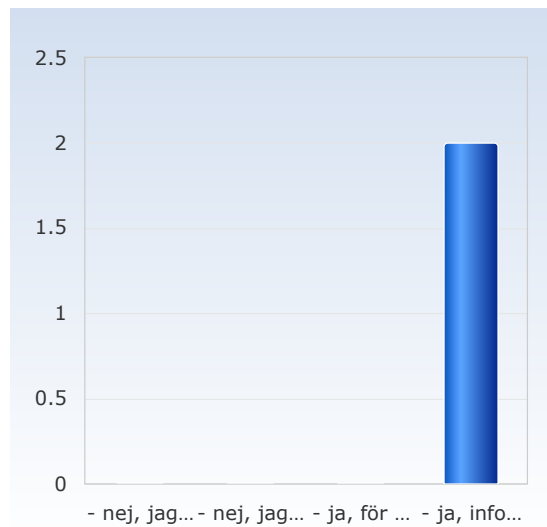
a) Före arbetets start

a) Före arbetets start	Antal svar
- ja, informationen var bra	1 (50,0%)
- ja, för det mesta	1 (50,0%)
- nej, jag saknade viktiga bitar	0 (0,0%)
- nej, jag hade problem att orientera mig	0 (0,0%)
Summa	2 (100,0%)



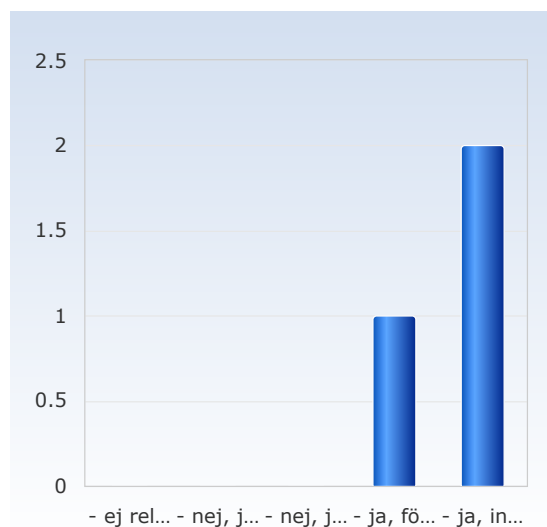
. b) Under arbetets gång

b) Under arbetets gång	Antal svar
- ja, informationen var bra	2 (100,0%)
- ja, för det mesta	0 (0,0%)
- nej, jag saknade viktiga bitar	0 (0,0%)
- nej, jag hade problem att orientera mig	0 (0,0%)
Summa	2 (100,0%)



. c) I samband med presentationen

c) I samband med presentationen	Antal svar
- ja, informationen var bra	2 (100,0%)
- ja, för det mesta	1 (50,0%)
- nej, jag saknade viktiga bitar	0 (0,0%)
- nej, jag hade problem att orientera mig	0 (0,0%)
- ej relevant ännu	0 (0,0%)
Summa	3 (150,0%)



Uppsats och handledning

10. Granskning och presentation