

Kursvärdering MM1008 - Utmanande matematik ST24

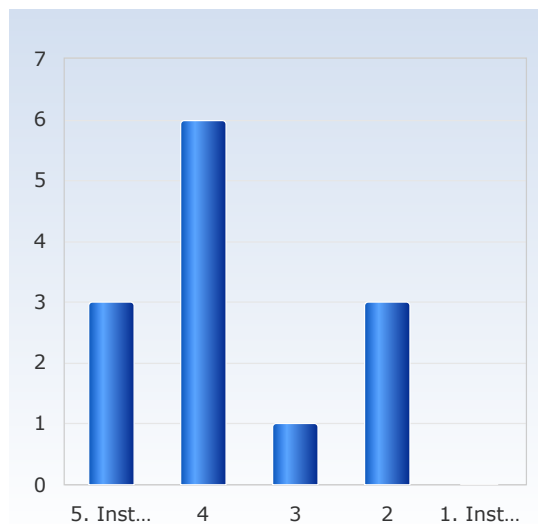
Antal respondenter: 332

Antal svar: 13

Svarsfrekvens: 3,92 %

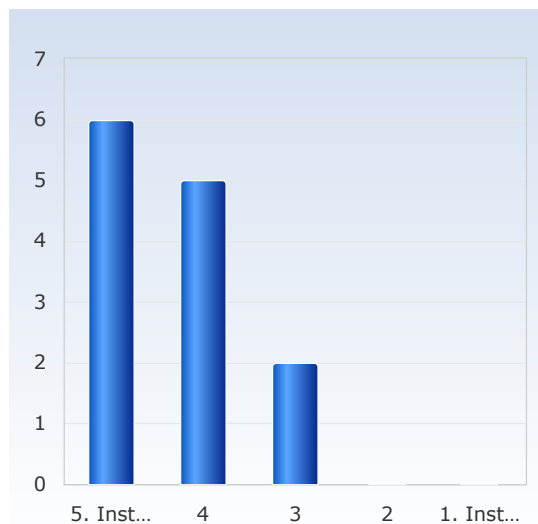
1. Överlag är jag nöjd med kursen.

Överlag är jag nöjd med kursen.	Antal svar
1. Instämmer inte alls	0 (0,0%)
2	3 (23,1%)
3	1 (7,7%)
4	6 (46,2%)
5. Instämmer helt	3 (23,1%)
Summa	13 (100,0%)



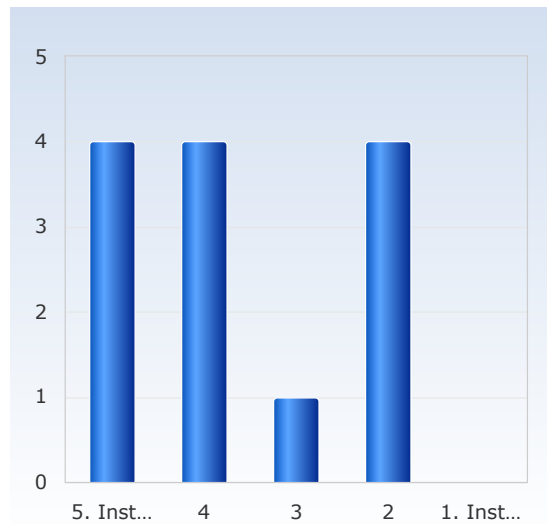
2. Kursens ämnesinnehåll var relevant för att jag skulle uppnå de förväntade studieresultaten.

Kursens ämnesinnehåll var relevant för att jag skulle uppnå de förväntade studieresultaten.	Antal svar
1. Instämmer inte alls	0 (0,0%)
2	0 (0,0%)
3	2 (15,4%)
4	5 (38,5%)
5. Instämmer helt	6 (46,2%)
Summa	13 (100,0%)



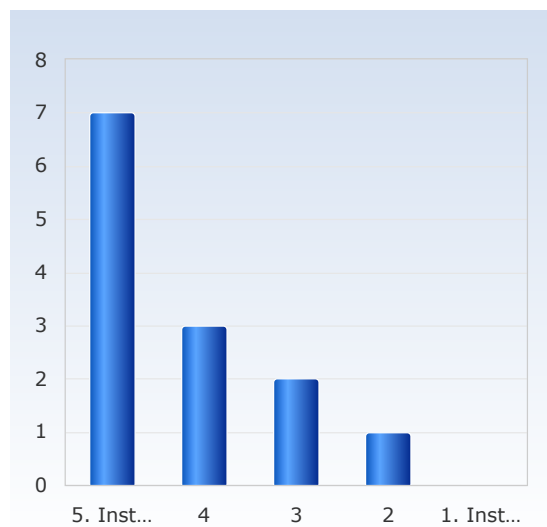
3. Undervisningen gav mig goda förutsättningar att uppnå de förväntade studieresultaten.

Undervisningen gav mig goda förutsättningar att uppnå de förväntade studieresultaten.	Antal svar
1. Instämmer inte alls	0 (0,0%)
2	4 (30,8%)
3	1 (7,7%)
4	4 (30,8%)
5. Instämmer helt	4 (30,8%)
Summa	13 (100,0%)



4. Examinationen/erna prövade hur väl jag uppnått de förväntade studieresultaten.

Examinationen/erna prövade hur väl jag uppnått de förväntade studieresultaten.	Antal svar
1. Instämmer inte alls	0 (0,0%)
2	1 (7,7%)
3	2 (15,4%)
4	3 (23,1%)
5. Instämmer helt	7 (53,8%)
Summa	13 (100,0%)



5. I genomsnitt har jag per vecka lagt ner ungefär följande antal timmar på kursen, sammanlagd tid inklusive självstudier.

I genomsnitt har jag per vecka lagt ner ungefär följande antal timmar på kursen, sammanlagd tid inklusive självstudier.	Antal svar
0 - 2	2 (18,2%)
3 - 5	1 (9,1%)
6 - 8	2 (18,2%)
9 - 11	2 (18,2%)
12 - 14	1 (9,1%)
15 - 17	1 (9,1%)
18 - 20	1 (9,1%)
21 - 23	0 (0,0%)
24 - 26	1 (9,1%)
27 - 29	0 (0,0%)
Summa	11 (100,0%)

