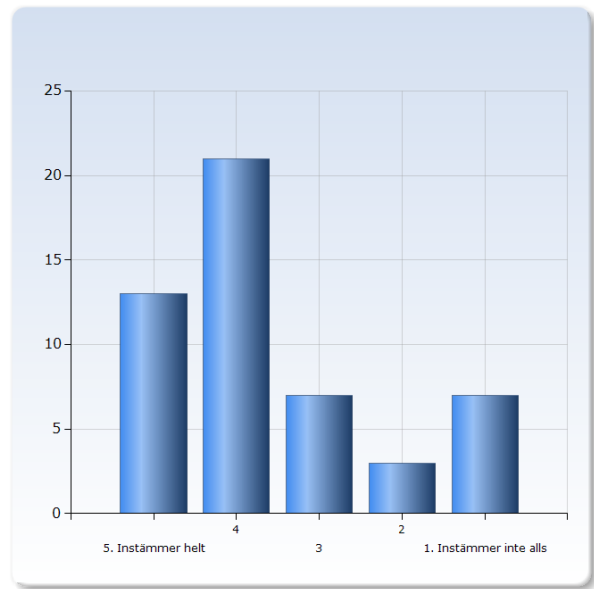


Kursvärdering MM5012 Matematik II - Linjär algebra II VT21

Antal respondenter: 169
Antal svar: 51
Svarsfrekvens: 30,18 %

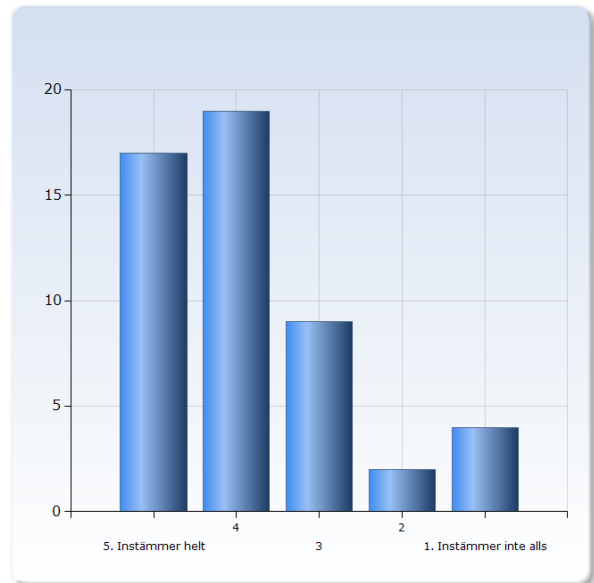
1. Överlag är jag nöjd med kursen.

Överlag är jag nöjd med kursen.	Antal svar
1. Instämmer inte alls	7 (13,7%)
2	3 (5,9%)
3	7 (13,7%)
4	21 (41,2%)
5. Instämmer helt	13 (25,5%)
Summa	51 (100,0%)



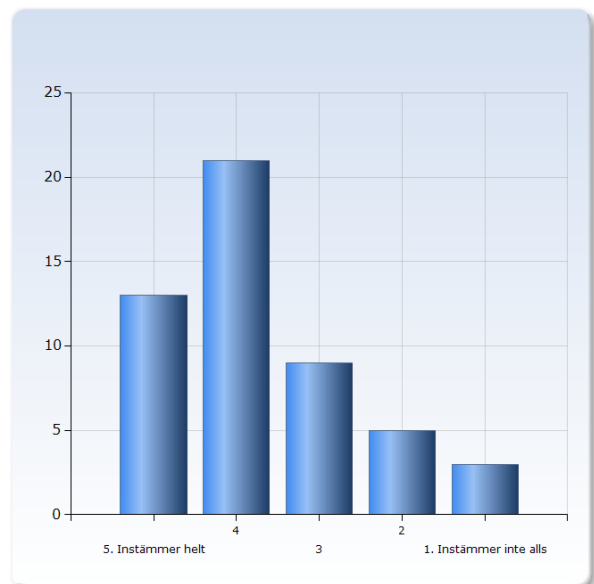
2. Kursens ämnesinnehåll var relevant för att jag skulle uppnå de förväntade studieresultaten.

Kursens ämnesinnehåll var relevant för att jag skulle uppnå de förväntade studieresultaten.	Antal svar
1. Instämmer inte alls	4 (7,8%)
2	2 (3,9%)
3	9 (17,6%)
4	19 (37,3%)
5. Instämmer helt	17 (33,3%)
Summa	51 (100,0%)



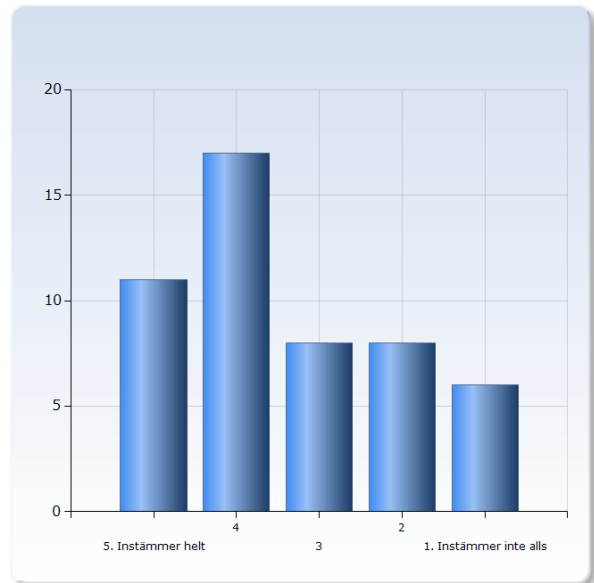
3. Undervisningen gav mig goda förutsättningar att uppnå de förväntade studieresultaten.

Undervisningen gav mig goda förutsättningar att uppnå de förväntade studieresultaten.	Antal svar
1. Instämmer inte alls	3 (5,9%)
2	5 (9,8%)
3	9 (17,6%)
4	21 (41,2%)
5. Instämmer helt	13 (25,5%)
Summa	51 (100,0%)



4. Examinationen/erna prövade hur väl jag uppnått de förväntade studieresultaten.

Examinationen/erna prövade hur väl jag uppnått de förväntade studieresultaten.	Antal svar
1. Instämmer inte alls	6 (12,0%)
2	8 (16,0%)
3	8 (16,0%)
4	17 (34,0%)
5. Instämmer helt	11 (22,0%)
Summa	50 (100,0%)



5. I genomsnitt har jag per vecka lagt ner ungefär följande antal timmar på kursen, sammanlagd tid inklusive självstudier.

I genomsnitt har jag per vecka lagt ner ungefär följande antal timmar på kursen, sammanlagd tid inklusive självstudier.	Antal svar
0 - 10	14 (30,4%)
11 - 21	14 (30,4%)
22 - 32	9 (19,6%)
33 - 43	7 (15,2%)
44 - 54	1 (2,2%)
55 - 65	0 (0,0%)
66 - 76	0 (0,0%)
77 - 87	0 (0,0%)
88 - 98	0 (0,0%)
99 - 109	1 (2,2%)
Summa	46 (100,0%)

