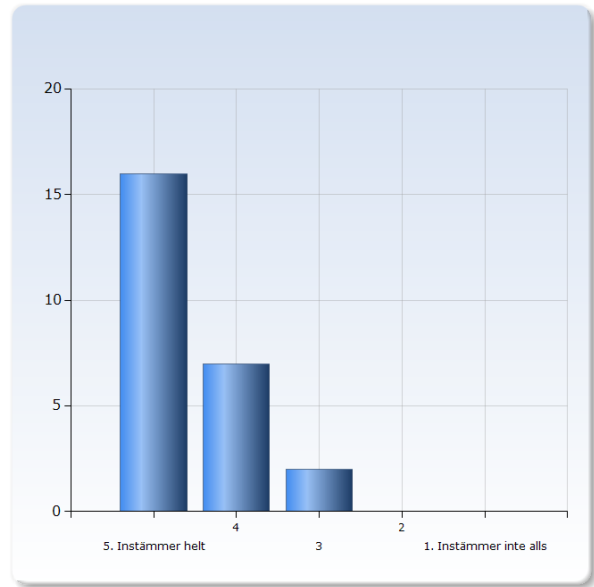


Kursvärdering MT4002 Stokastiska processer och simulering I VT21

Antal respondenter: 89
Antal svar: 26
Svarsfrekvens: 29,21 %

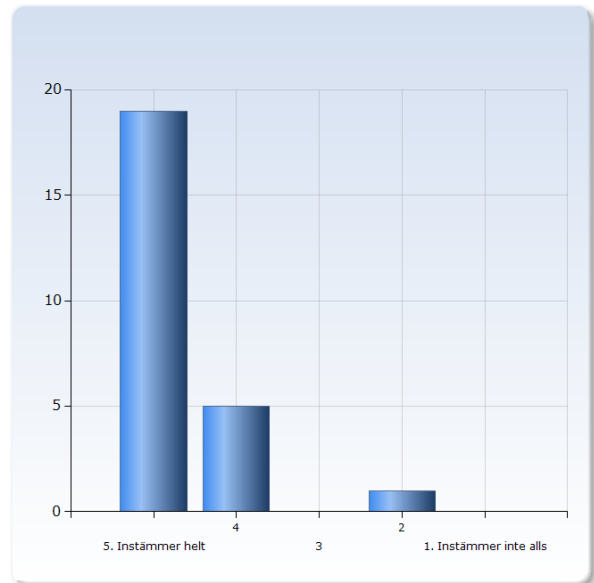
1. Överlag är jag nöjd med kursen.

Överlag är jag nöjd med kursen.	Antal svar
1. Instämmer inte alls	0 (0,0%)
2	0 (0,0%)
3	2 (8,0%)
4	7 (28,0%)
5. Instämmer helt	16 (64,0%)
Summa	25 (100,0%)



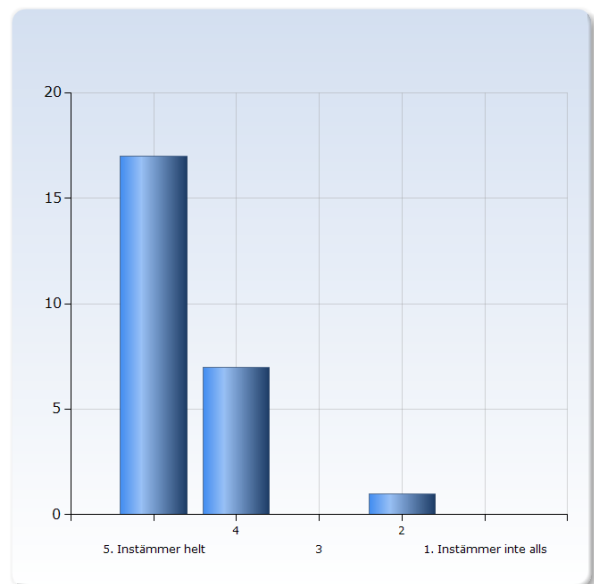
2. Kursens ämnesinnehåll var relevant för att jag skulle uppnå de förväntade studieresultaten.

Kursens ämnesinnehåll var relevant för att jag skulle uppnå de förväntade studieresultaten.	Antal svar
1. Instämmer inte alls	0 (0,0%)
2	1 (4,0%)
3	0 (0,0%)
4	5 (20,0%)
5. Instämmer helt	19 (76,0%)
Summa	25 (100,0%)



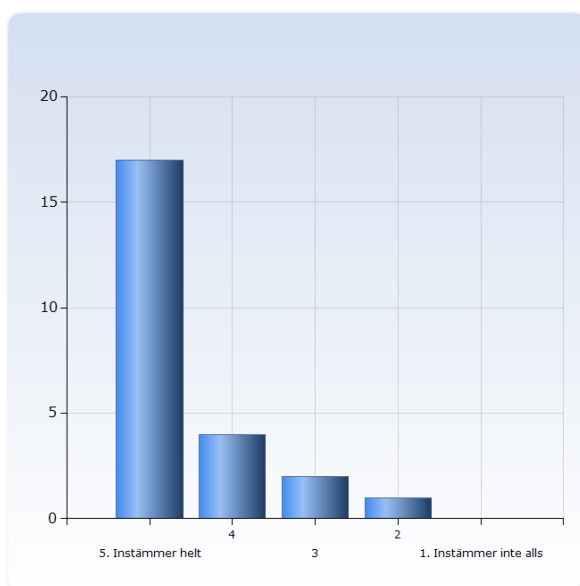
3. Undervisningen gav mig goda förutsättningar att uppnå de förväntade studieresultaten.

Undervisningen gav mig goda förutsättningar att uppnå de förväntade studieresultaten.	Antal svar
1. Instämmer inte alls	0 (0,0%)
2	1 (4,0%)
3	0 (0,0%)
4	7 (28,0%)
5. Instämmer helt	17 (68,0%)
Summa	25 (100,0%)



4. Examinationen/erna prövade hur väl jag uppnått de förväntade studieresultaten.

Examinationen/erna prövade hur väl jag uppnått de förväntade studieresultaten.	Antal svar
1. Instämmer inte alls	0 (0,0%)
2	1 (4,2%)
3	2 (8,3%)
4	4 (16,7%)
5. Instämmer helt	17 (70,8%)
Summa	24 (100,0%)



5. I genomsnitt har jag per vecka lagt ner ungefär följande antal timmar på kursen, sammanlagd tid inklusive självstudier.

I genomsnitt har jag per vecka lagt ner ungefär följande antal timmar på kursen, sammanlagd tid inklusive självstudier.	Antal svar
2 - 6	5 (20,8%)
7 - 11	4 (16,7%)
12 - 16	5 (20,8%)
17 - 21	6 (25,0%)
22 - 26	1 (4,2%)
27 - 31	0 (0,0%)
32 - 36	0 (0,0%)
37 - 41	2 (8,3%)
42 - 46	0 (0,0%)
47 - 51	1 (4,2%)
Summa	24 (100,0%)

