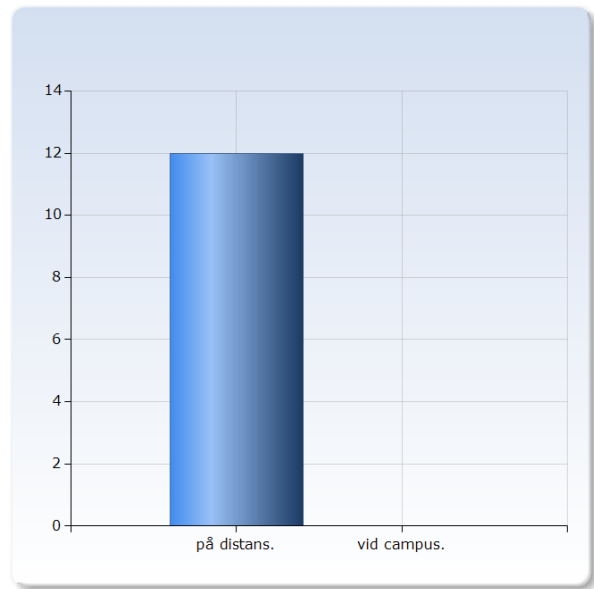


Kursvärdering MM5012 Matematik II - Linjär algebra HT20

Antal respondenter: 104
Antal svar: 18
Svarsfrekvens: 17,31 %

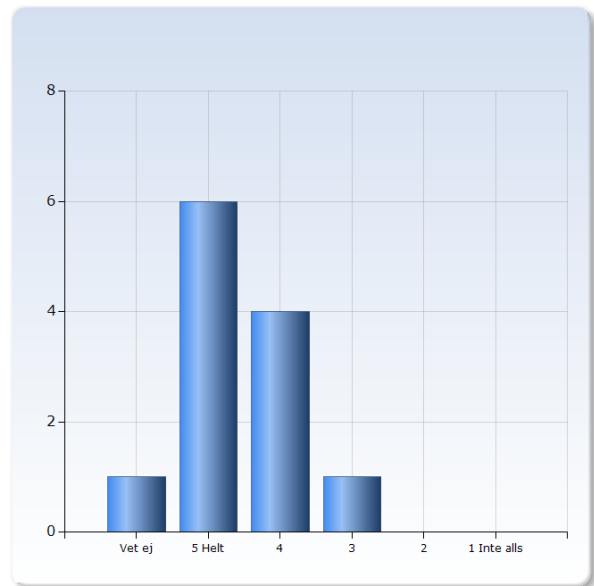
1. Jag har läst kursen:

Jag har läst kursen:	Distans
	Antal svar
vid campus.	0 (0,0%)
på distans.	12 (100,0%)
Summa	12 (100,0%)



6. Helhetsintrycket

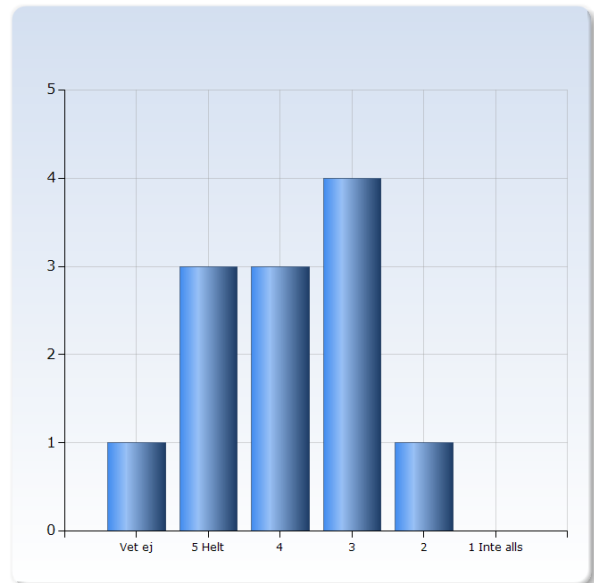
Överlag är jag nöjd med den här kursen	Distans Antal svar
1 Inte alls	0 (0,0%)
2	0 (0,0%)
3	1 (8,3%)
4	4 (33,3%)
5 Helt	6 (50,0%)
Vet ej	1 (8,3%)
Summa	12 (100,0%)



7. Studentens insats

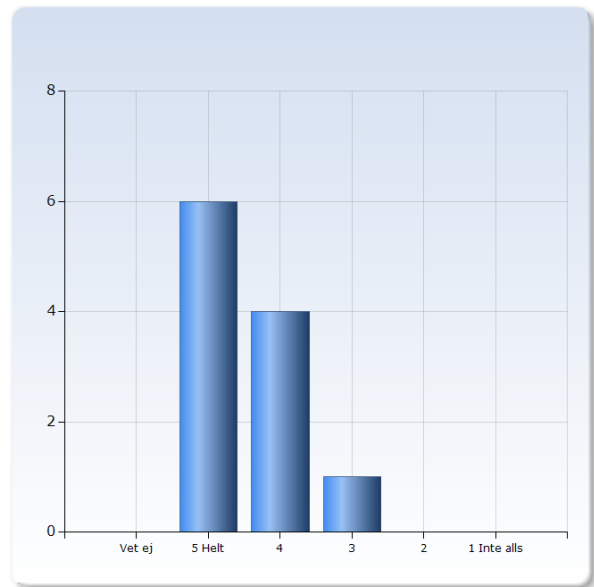
Jag är nöjd med min egen insats

Jag är nöjd med min egen insats	Distans Antal svar
1 Inte alls	0 (0,0%)
2	1 (8,3%)
3	4 (33,3%)
4	3 (25,0%)
5 Helt	3 (25,0%)
Vet ej	1 (8,3%)
Summa	12 (100,0%)



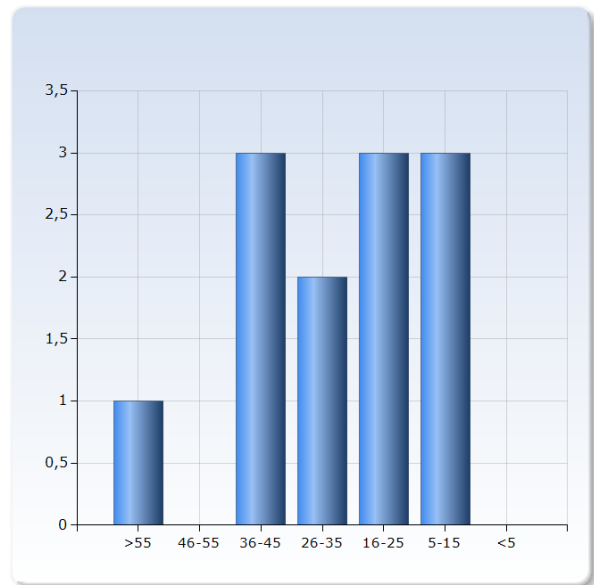
Jag har tagit ansvar för mitt eget lärande

Jag har tagit ansvar för mitt eget lärande	Distans Antal svar
1 Inte alls	0 (0,0%)
2	0 (0,0%)
3	1 (9,1%)
4	4 (36,4%)
5 Helt	6 (54,5%)
Vet ej	0 (0,0%)
Summa	11 (100,0%)



8. Arbetsbelastning

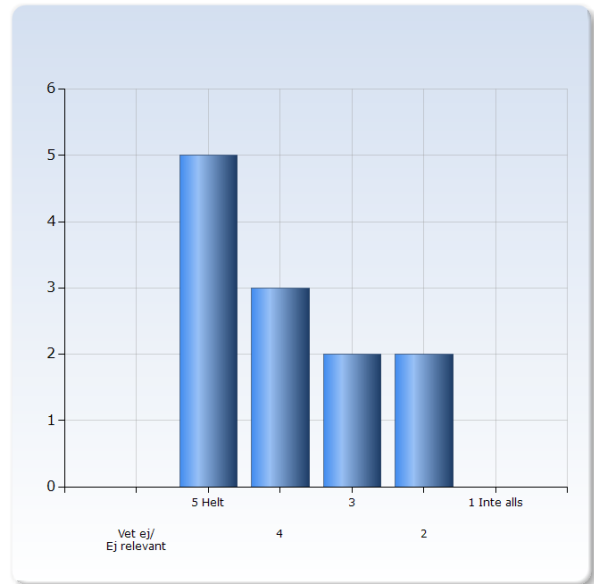
Ange hur många timmar i genomsnitt per vecka som du totalt lagt ner på kursen, inklusive självstudier och schemabunden tid.	Distans Antal svar
<5	0 (0,0%)
5-15	3 (25,0%)
16-25	3 (25,0%)
26-35	2 (16,7%)
36-45	3 (25,0%)
46-55	0 (0,0%)
>55	1 (8,3%)
Summa	12 (100,0%)



9. Tydliga mål

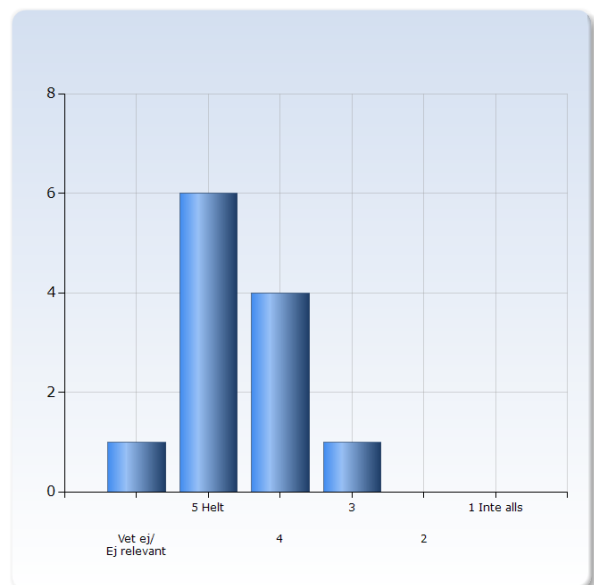
Det var tydligt för mig vad jag förväntades lära mig

Det var tydligt för mig vad jag förväntades lära mig	Distans Antal svar
1 Inte alls	0 (0,0%)
2	2 (16,7%)
3	2 (16,7%)
4	3 (25,0%)
5 Helt	5 (41,7%)
Vet ej/ Ej relevant	0 (0,0%)
Summa	12 (100,0%)



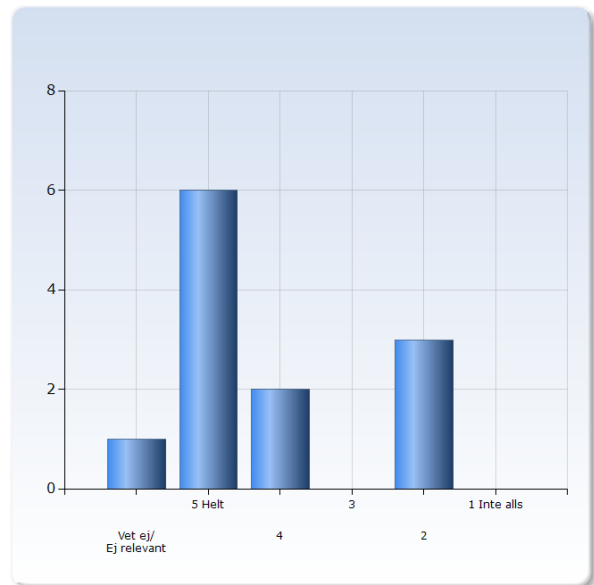
Jag har upplevt att kursens innehåll och undervisningsformer varit relevanta för de förväntade studieresultaten

Jag har upplevt att kursens innehåll och undervisningsformer varit relevanta för de förväntade studieresultaten	Distans Antal svar
1 Inte alls	0 (0,0%)
2	0 (0,0%)
3	1 (8,3%)
4	4 (33,3%)
5 Helt	6 (50,0%)
Vet ej/ Ej relevant	1 (8,3%)
Summa	12 (100,0%)



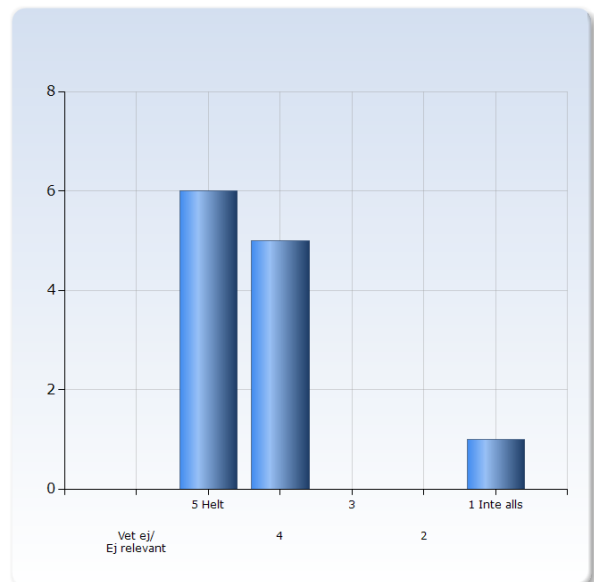
Examinationen testade hur väl jag uppfyllt de förväntade studieresultaten

Examinationen testade hur väl jag uppfyllt de förväntade studieresultaten	Distans Antal svar
1 Inte alls	0 (0,0%)
2	3 (25,0%)
3	0 (0,0%)
4	2 (16,7%)
5 Helt	6 (50,0%)
Vet ej/ Ej relevant	1 (8,3%)
Summa	12 (100,0%)



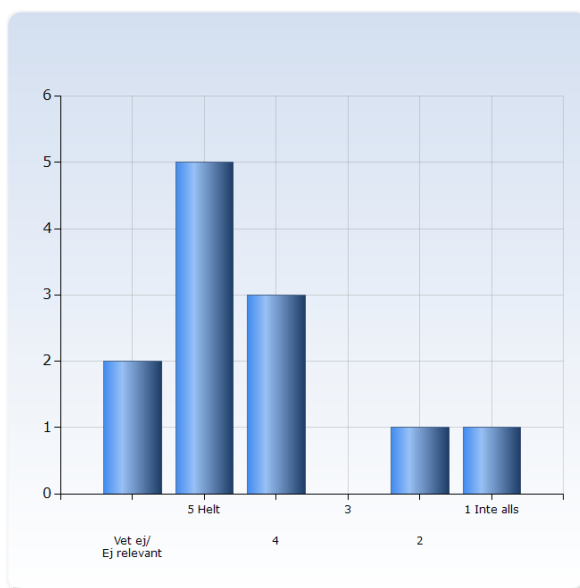
Kursen motsvarade mina förväntningar

Kursen motsvarade mina förväntningar	Distans Antal svar
1 Inte alls	1 (8,3%)
2	0 (0,0%)
3	0 (0,0%)
4	5 (41,7%)
5 Helt	6 (50,0%)
Vet ej/ Ej relevant	0 (0,0%)
Summa	12 (100,0%)



Jag tror att jag kommer att ha nytta av det jag lärt mig efter utbildningen

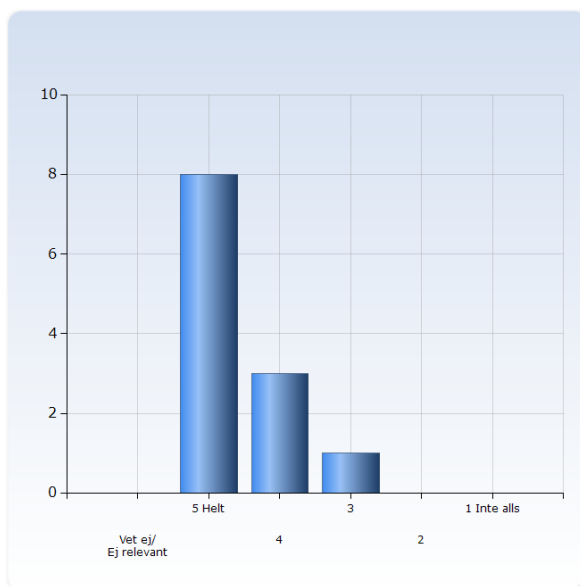
Jag tror att jag kommer att ha nytta av det jag lärt mig efter utbildningen	Distans Antal svar
1 Inte alls	1 (8,3%)
2	1 (8,3%)
3	0 (0,0%)
4	3 (25,0%)
5 Helt	5 (41,7%)
Vet ej/ Ej relevant	2 (16,7%)
Summa	12 (100,0%)



10. God undervisning

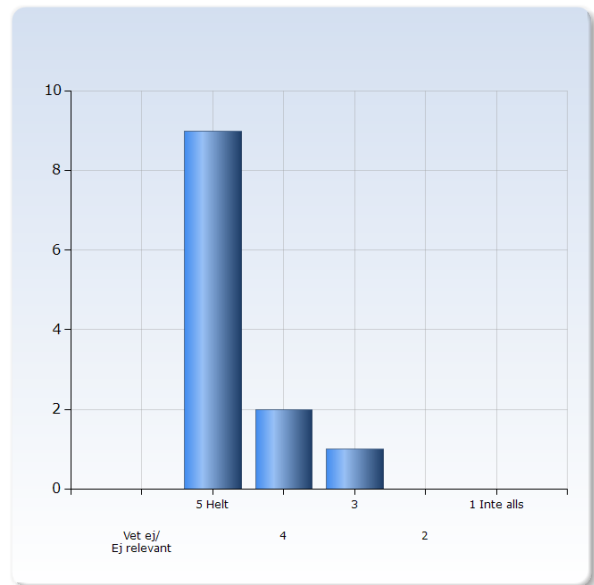
Jag anser att kursens förkunskapskrav var tillräckliga för att följa kursen

Jag anser att kursens förkunskapskrav var tillräckliga för att följa kursen	Distans Antal svar
1 Inte alls	0 (0,0%)
2	0 (0,0%)
3	1 (8,3%)
4	3 (25,0%)
5 Helt	8 (66,7%)
Vet ej/ Ej relevant	0 (0,0%)
Summa	12 (100,0%)



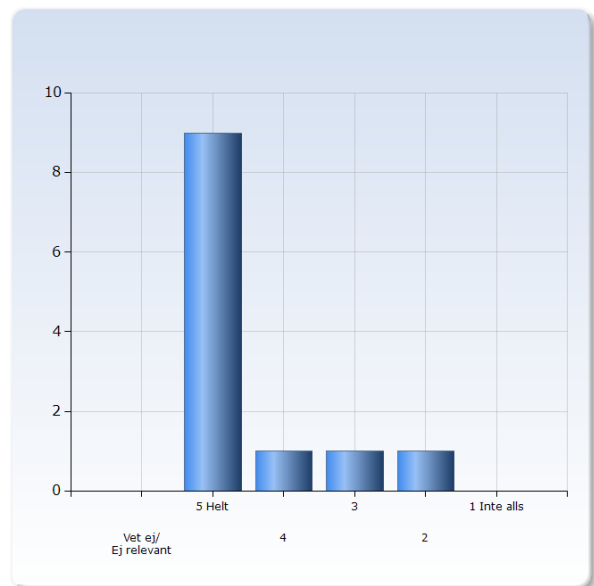
Jag upplever att kursen var väl strukturerad

Jag upplever att kursen var väl strukturerad	Distans Antal svar
1 Inte alls	0 (0,0%)
2	0 (0,0%)
3	1 (8,3%)
4	2 (16,7%)
5 Helt	9 (75,0%)
Vet ej/ Ej relevant	0 (0,0%)
Summa	12 (100,0%)



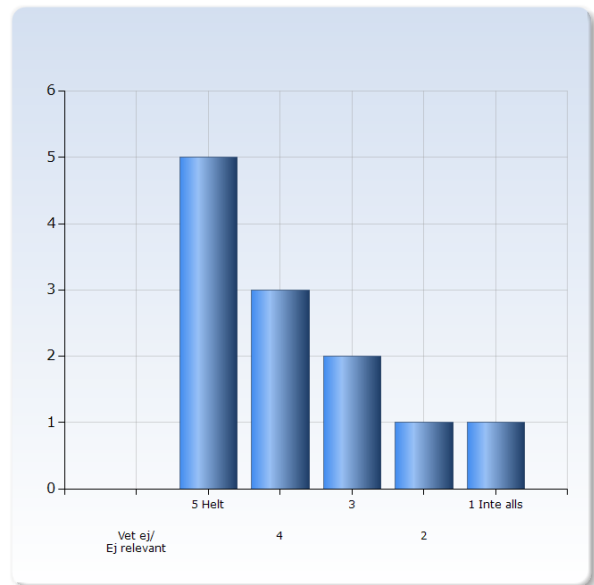
Jag anser att lärarna har hjälpt mig att nå de förväntade studieresultaten

Jag anser att lärarna har hjälpt mig att nå de förväntade studieresultaten	Distans Antal svar
1 Inte alls	0 (0,0%)
2	1 (8,3%)
3	1 (8,3%)
4	1 (8,3%)
5 Helt	9 (75,0%)
Vet ej/ Ej relevant	0 (0,0%)
Summa	12 (100,0%)



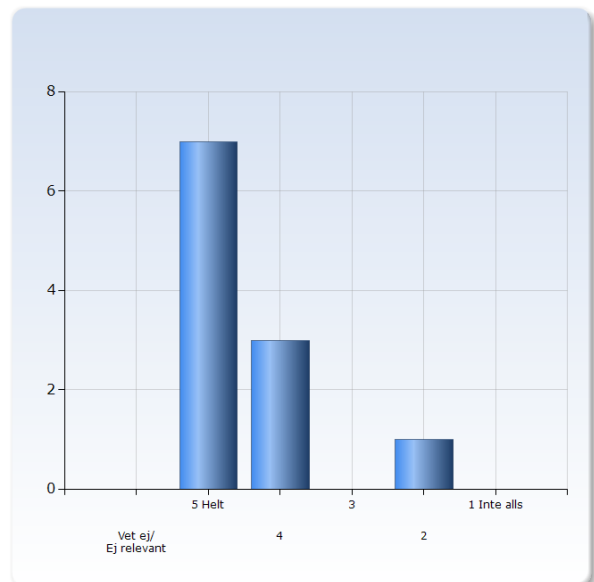
Jag kunde förstå det som undervisades

Jag kunde förstå det som undervisades	Distans Antal svar
1 Inte alls	1 (8,3%)
2	1 (8,3%)
3	2 (16,7%)
4	3 (25,0%)
5 Helt	5 (41,7%)
Vet ej/ Ej relevant	0 (0,0%)
Summa	12 (100,0%)



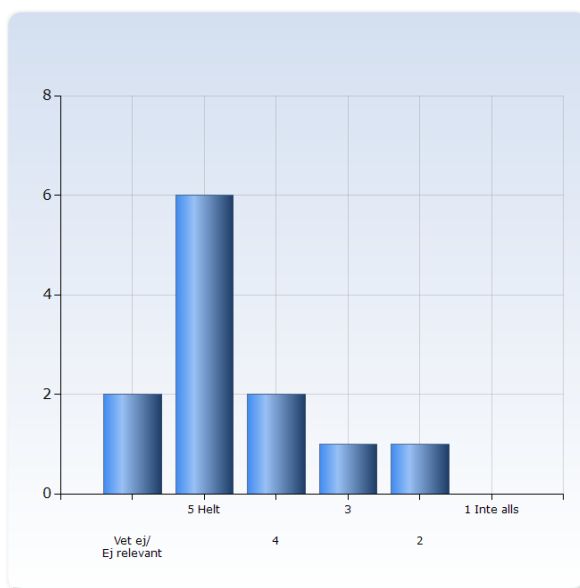
Jag har fått konstruktiv kritik på mina prestationer

Jag har fått konstruktiv kritik på mina prestationer	Distans Antal svar
1 Inte alls	0 (0,0%)
2	1 (9,1%)
3	0 (0,0%)
4	3 (27,3%)
5 Helt	7 (63,6%)
Vet ej/ Ej relevant	0 (0,0%)
Summa	11 (100,0%)



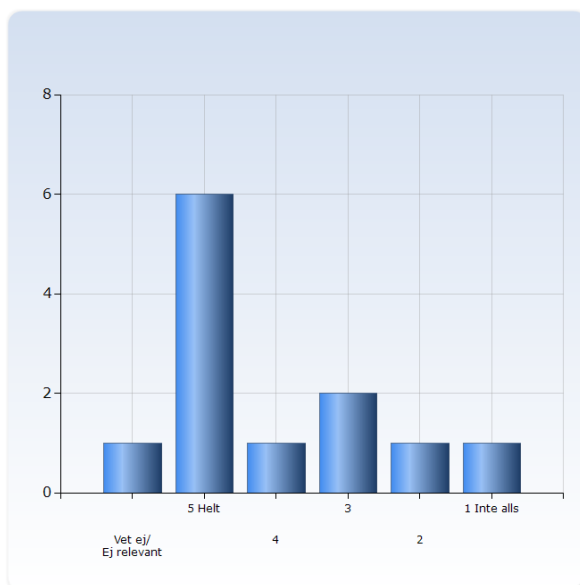
Jag har uppmuntrats att reflektera över mitt lärande under kursen

Jag har uppmuntrats att reflektera över mitt lärande under kursen	Distans Antal svar
1 Inte alls	0 (0,0%)
2	1 (8,3%)
3	1 (8,3%)
4	2 (16,7%)
5 Helt	6 (50,0%)
Vet ej/ Ej relevant	2 (16,7%)
Summa	12 (100,0%)



Kursmaterialet har hjälpt mig i mitt arbete att nå de förväntade studieresultaten (litteratur, e-resurser m.m.)

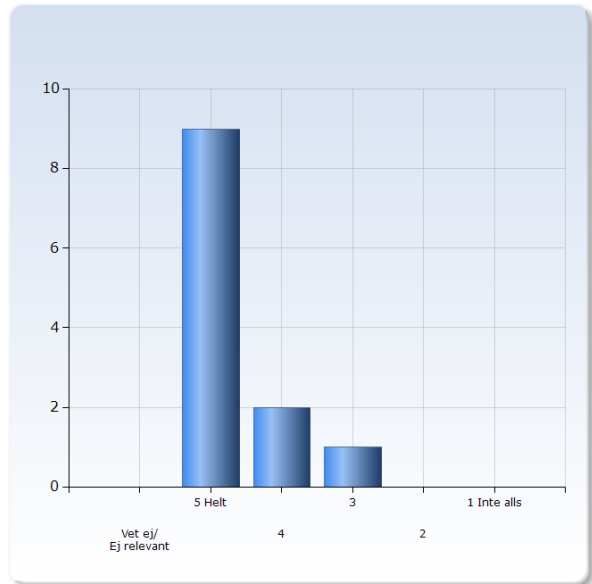
Kursmaterialet har hjälpt mig i mitt arbete att nå de förväntade studieresultaten (litteratur, e-resurser m.m.)	Distans Antal svar
1 Inte alls	1 (8,3%)
2	1 (8,3%)
3	2 (16,7%)
4	1 (8,3%)
5 Helt	6 (50,0%)
Vet ej/ Ej relevant	1 (8,3%)
Summa	12 (100,0%)



11. Administration och studiemiljö

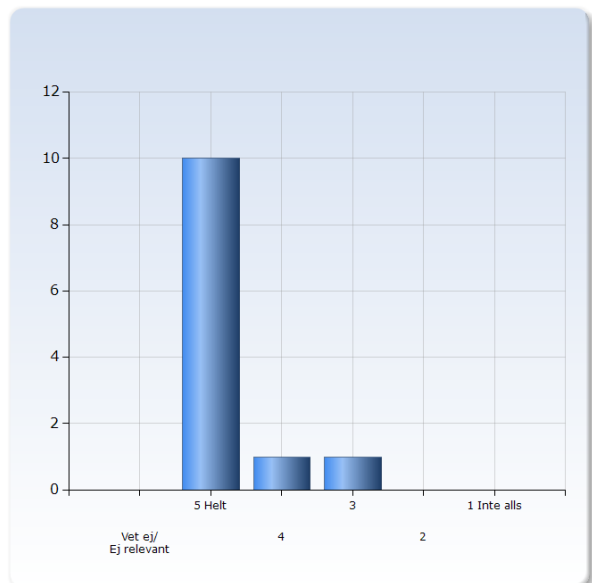
Jag upplever att kursen var väl organiserad

	Distans
Jag upplever att kursen var väl organiserad	Antal svar
1 Inte alls	0 (0,0%)
2	0 (0,0%)
3	1 (8,3%)
4	2 (16,7%)
5 Helt	9 (75,0%)
Vet ej/ Ej relevant	0 (0,0%)
Summa	12 (100,0%)



Jag har kunnat hitta den information jag tyckt mig behöva innan och under kursen

	Distans
Jag har kunnat hitta den information jag tyckt mig behöva innan och under kursen	Antal svar
1 Inte alls	0 (0,0%)
2	0 (0,0%)
3	1 (8,3%)
4	1 (8,3%)
5 Helt	10 (83,3%)
Vet ej/ Ej relevant	0 (0,0%)
Summa	12 (100,0%)



Jag kunde få stöd när jag behövde det

Jag kunde få stöd när jag behövde det	Distans Antal svar
1 Inte alls	0 (0,0%)
2	0 (0,0%)
3	2 (16,7%)
4	3 (25,0%)
5 Helt	7 (58,3%)
Vet ej/ Ej relevant	0 (0,0%)
Summa	12 (100,0%)

