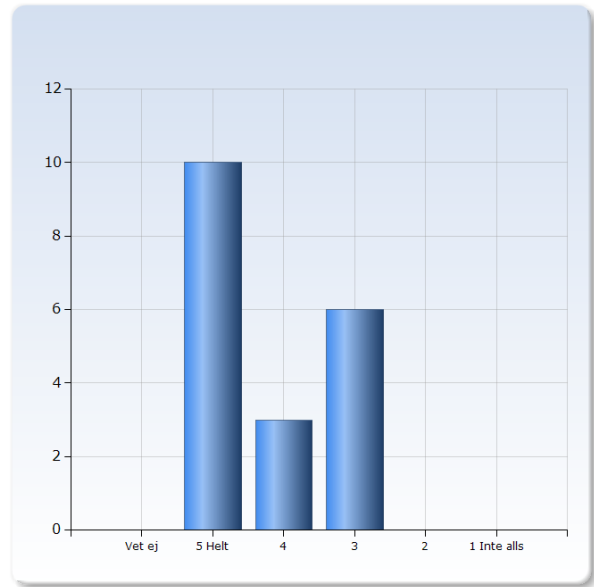


## Kursvärdering MT4001 Statistisk analys HT20

Antal respondenter: 92  
Antal svar: 20  
Svarsfrekvens: 21,74 %

### 6. Helhetsintrycket

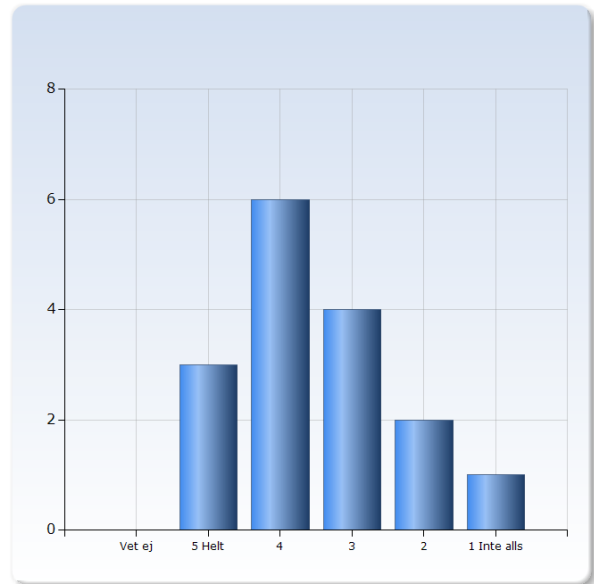
<u>Överlag är jag nöjd med den här kursen</u>	<u>Antal svar</u>
1 Inte alls	0 (0,0%)
2	0 (0,0%)
3	6 (31,6%)
4	3 (15,8%)
5 Helt	10 (52,6%)
Vet ej	0 (0,0%)
Summa	19 (100,0%)



## 7. Studentens insats

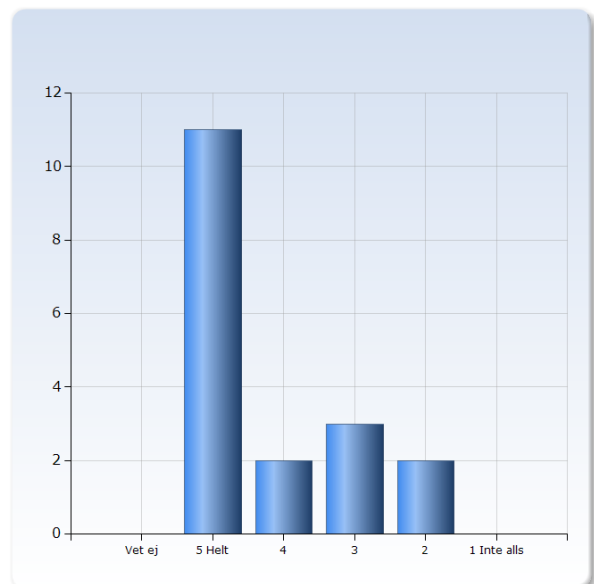
### Jag är nöjd med min egen insats

Jag är nöjd med min egen insats	Antal svar
1 Inte alls	1 (6,3%)
2	2 (12,5%)
3	4 (25,0%)
4	6 (37,5%)
5 Helt	3 (18,8%)
Vet ej	0 (0,0%)
Summa	16 (100,0%)



### Jag har tagit ansvar för mitt eget lärande

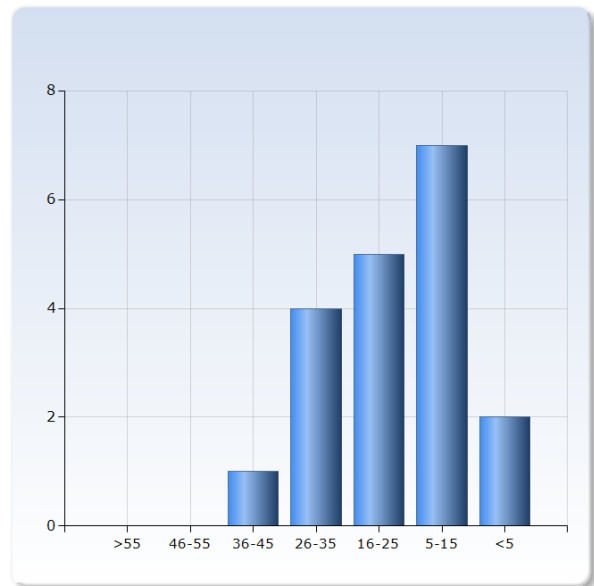
Jag har tagit ansvar för mitt eget lärande	Antal svar
1 Inte alls	0 (0,0%)
2	2 (11,1%)
3	3 (16,7%)
4	2 (11,1%)
5 Helt	11 (61,1%)
Vet ej	0 (0,0%)
Summa	18 (100,0%)



## 8. Arbetsbelastning

Ange hur många timmar i genomsnitt per vecka som du totalt lagt ner på kursen, inklusive självstudier och schemabunden tid.

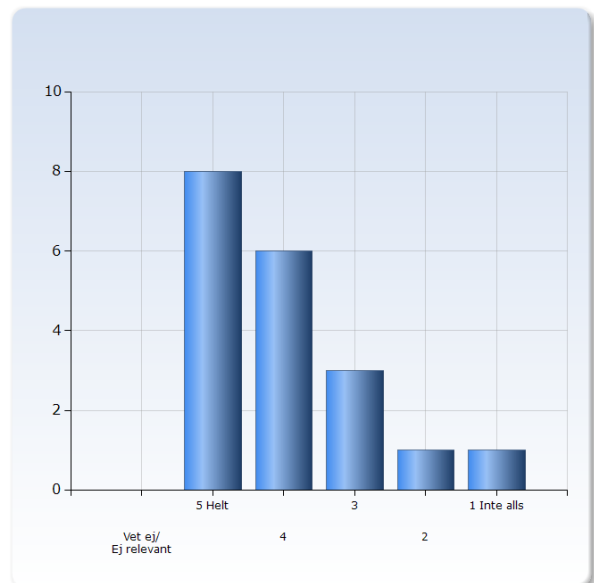
	Antal svar
<5	2 (10,5%)
5-15	7 (36,8%)
16-25	5 (26,3%)
26-35	4 (21,1%)
36-45	1 (5,3%)
46-55	0 (0,0%)
>55	0 (0,0%)
Summa	19 (100,0%)



## 9. Tydliga mål

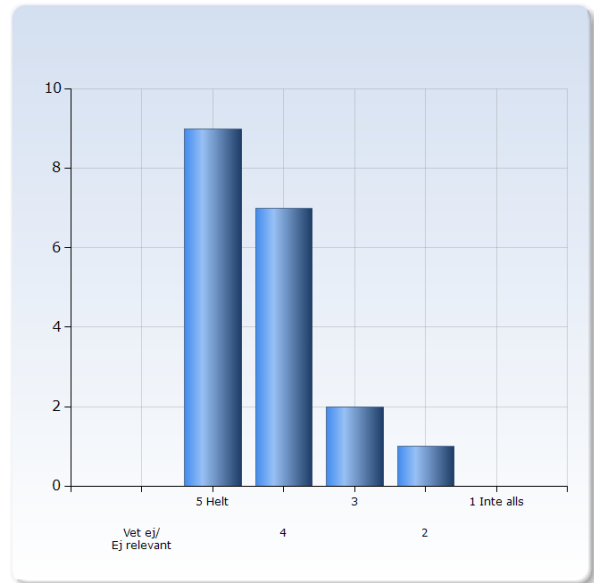
Det var tydligt för mig vad jag förväntades lära mig

Det var tydligt för mig vad jag förväntades lära mig	Antal svar
1 Inte alls	1 (5,3%)
2	1 (5,3%)
3	3 (15,8%)
4	6 (31,6%)
5 Helt	8 (42,1%)
Vet ej/ Ej relevant	0 (0,0%)
Summa	19 (100,0%)



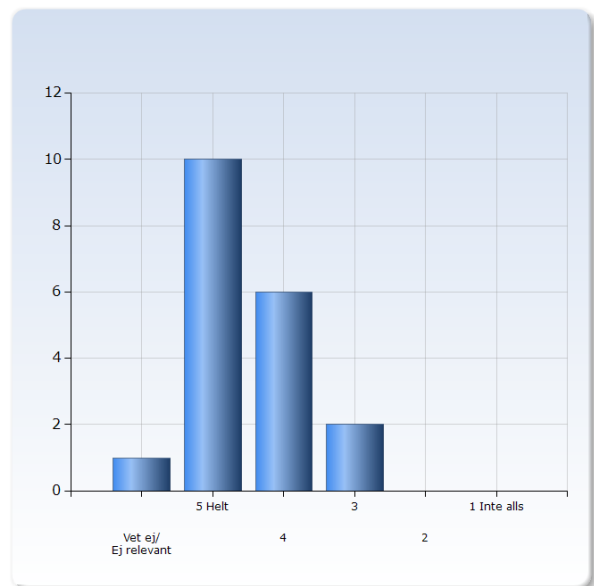
## Jag har upplevt att kursens innehåll och undervisningsformer varit relevanta för de förväntade studieresultaten

Jag har upplevt att kursens innehåll och undervisningsformer varit relevanta för de förväntade studieresultaten	Antal svar
1 Inte alls	0 (0,0%)
2	1 (5,3%)
3	2 (10,5%)
4	7 (36,8%)
5 Helt	9 (47,4%)
Vet ej/ Ej relevant	0 (0,0%)
Summa	19 (100,0%)



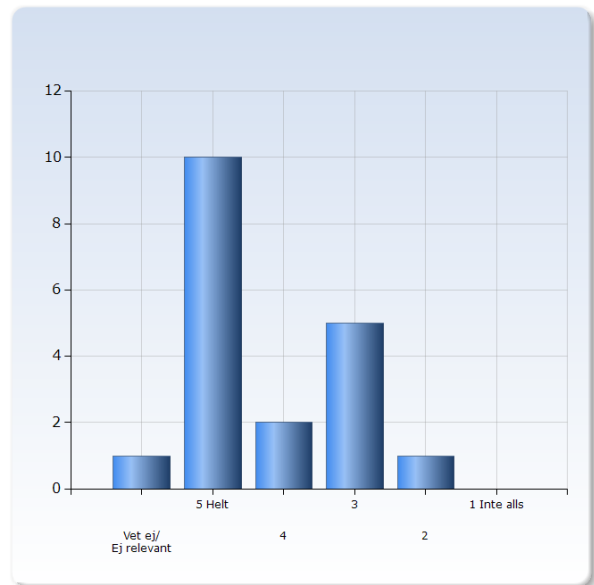
## Examinationen testade hur väl jag uppfyllt de förväntade studieresultaten

Examinationen testade hur väl jag uppfyllt de förväntade studieresultaten	Antal svar
1 Inte alls	0 (0,0%)
2	0 (0,0%)
3	2 (10,5%)
4	6 (31,6%)
5 Helt	10 (52,6%)
Vet ej/ Ej relevant	1 (5,3%)
Summa	19 (100,0%)



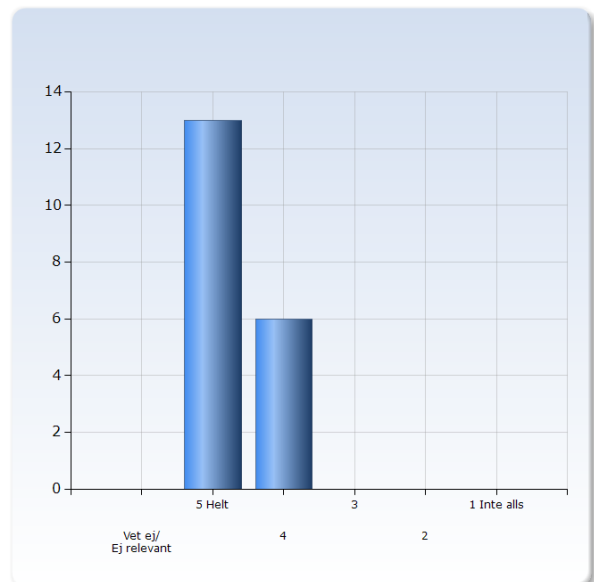
## Kursen motsvarade mina förväntningar

Kursen motsvarade mina förväntningar	Antal svar
1 Inte alls	0 (0,0%)
2	1 (5,3%)
3	5 (26,3%)
4	2 (10,5%)
5 Helt	10 (52,6%)
Vet ej/ Ej relevant	1 (5,3%)
Summa	19 (100,0%)



## Jag tror att jag kommer att ha nytta av det jag lärt mig efter utbildningen

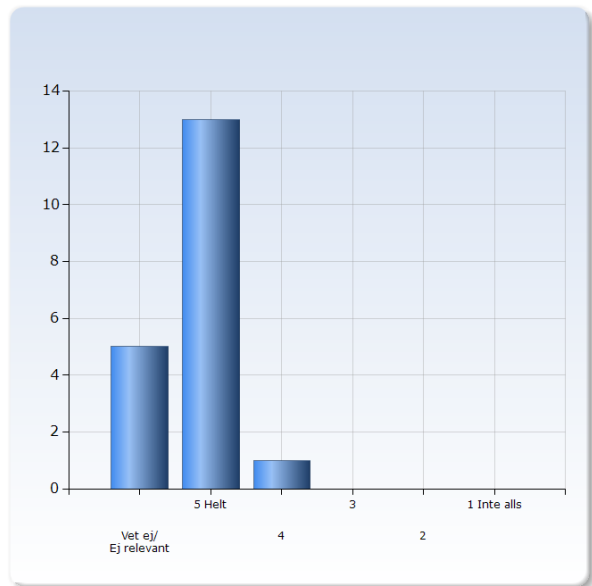
Jag tror att jag kommer att ha nytta av det jag lärt mig efter utbildningen	Antal svar
1 Inte alls	0 (0,0%)
2	0 (0,0%)
3	0 (0,0%)
4	6 (31,6%)
5 Helt	13 (68,4%)
Vet ej/ Ej relevant	0 (0,0%)
Summa	19 (100,0%)



## 10. God undervisning

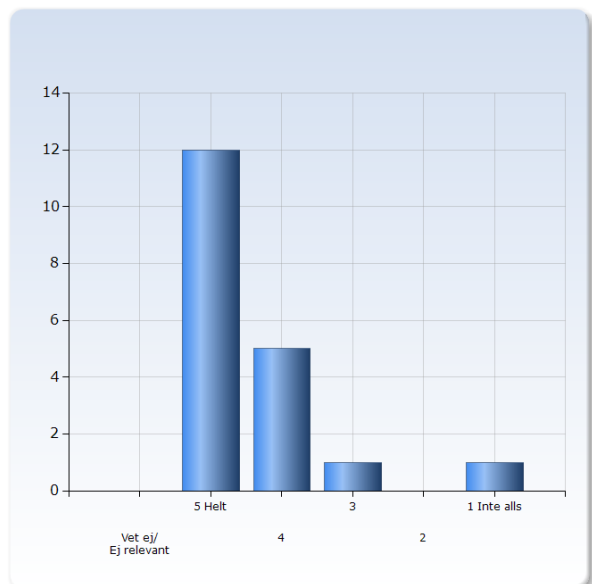
### Jag anser att kursens förkunskapskrav var tillräckliga för att följa kursen

Jag anser att kursens förkunskapskrav var tillräckliga för att följa kursen	Antal svar
1 Inte alls	0 (0,0%)
2	0 (0,0%)
3	0 (0,0%)
4	1 (5,3%)
5 Helt	13 (68,4%)
Vet ej/ Ej relevant	5 (26,3%)
Summa	19 (100,0%)



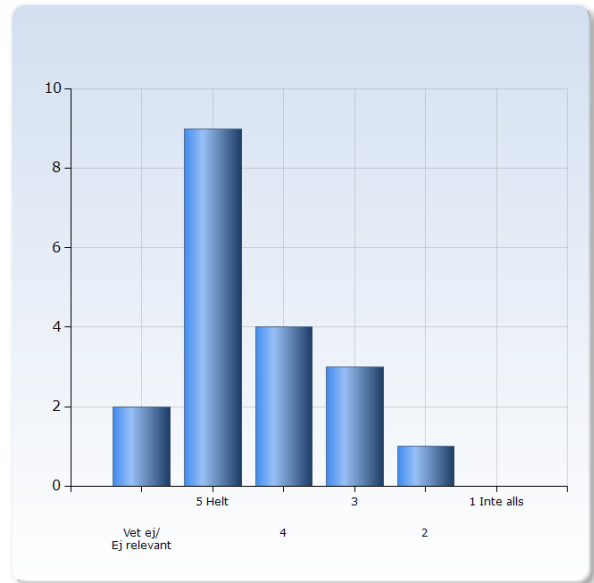
### Jag upplever att kursen var väl strukturerad

Jag upplever att kursen var väl strukturerad	Antal svar
1 Inte alls	1 (5,3%)
2	0 (0,0%)
3	1 (5,3%)
4	5 (26,3%)
5 Helt	12 (63,2%)
Vet ej/ Ej relevant	0 (0,0%)
Summa	19 (100,0%)



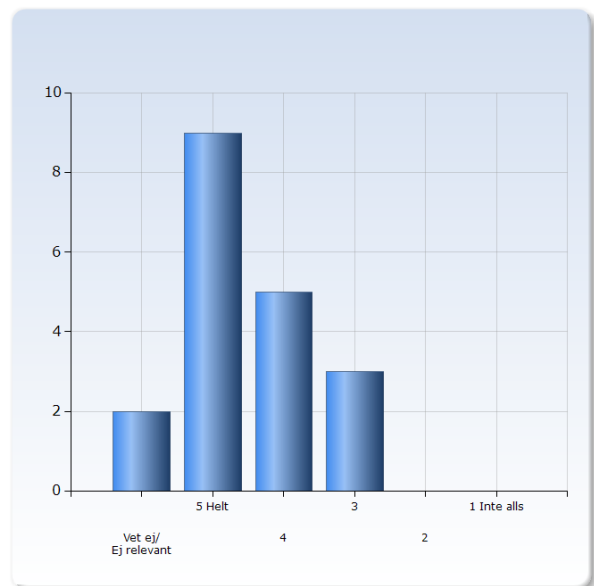
## Jag anser att lärarna har hjälpt mig att nå de förväntade studieresultaten

Jag anser att lärarna har hjälpt mig att nå de förväntade studieresultaten	Antal svar
1 Inte alls	0 (0,0%)
2	1 (5,3%)
3	3 (15,8%)
4	4 (21,1%)
5 Helt	9 (47,4%)
Vet ej/ Ej relevant	2 (10,5%)
Summa	19 (100,0%)



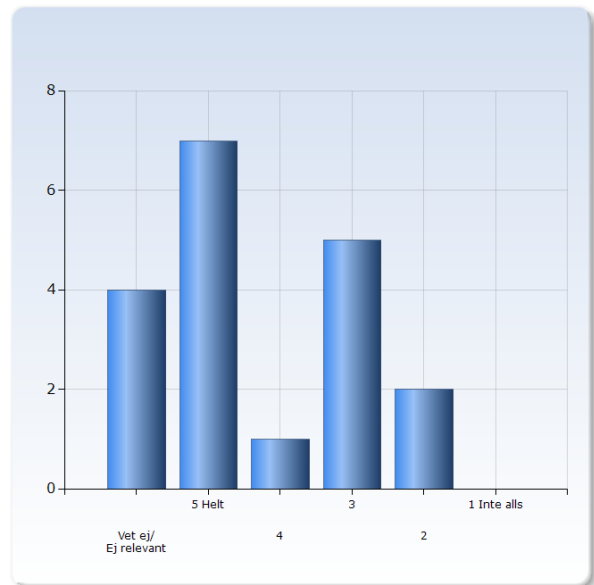
## Jag kunde förstå det som undervisades

Jag kunde förstå det som undervisades	Antal svar
1 Inte alls	0 (0,0%)
2	0 (0,0%)
3	3 (15,8%)
4	5 (26,3%)
5 Helt	9 (47,4%)
Vet ej/ Ej relevant	2 (10,5%)
Summa	19 (100,0%)



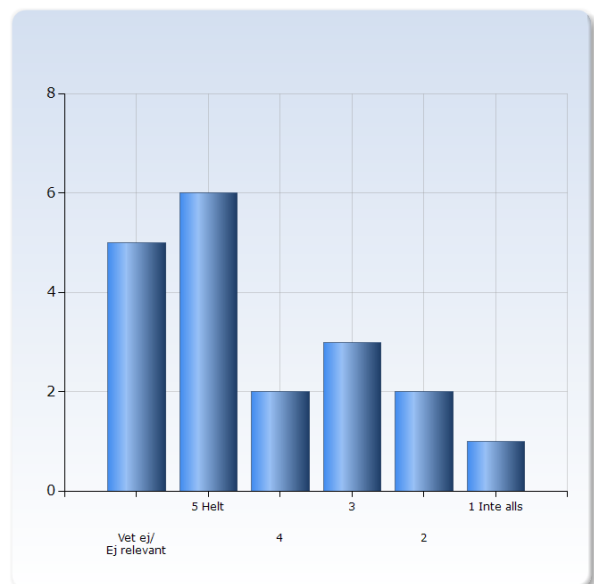
## Jag har fått konstruktiv kritik på mina prestationer

Jag har fått konstruktiv kritik på mina prestationer	Antal svar
1 Inte alls	0 (0,0%)
2	2 (10,5%)
3	5 (26,3%)
4	1 (5,3%)
5 Helt	7 (36,8%)
Vet ej/ Ej relevant	4 (21,1%)
Summa	19 (100,0%)



## Jag har uppmuntrats att reflektera över mitt lärande under kursen

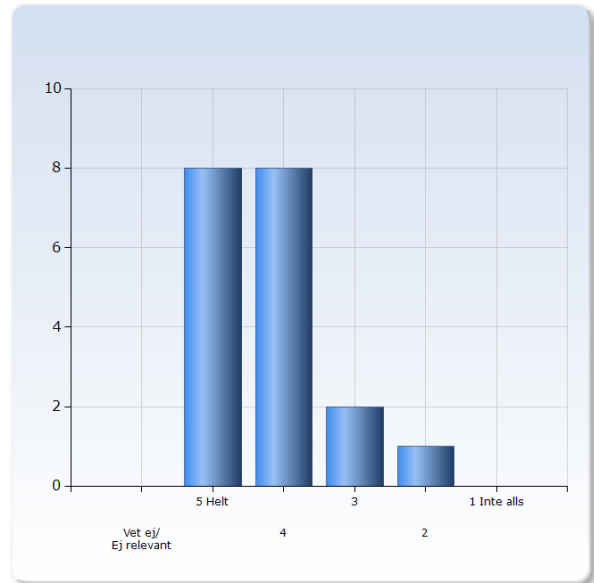
Jag har uppmuntrats att reflektera över mitt lärande under kursen	Antal svar
1 Inte alls	1 (5,3%)
2	2 (10,5%)
3	3 (15,8%)
4	2 (10,5%)
5 Helt	6 (31,6%)
Vet ej/ Ej relevant	5 (26,3%)
Summa	19 (100,0%)





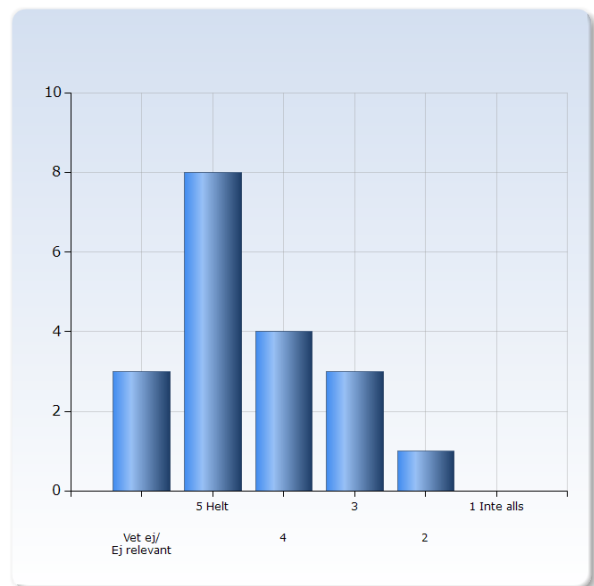
## Kursmaterialet har hjälpt mig i mitt arbete att nå de förväntade studieresultaten (litteratur, e-resurser m.m.)

Kursmaterialet har hjälpt mig i mitt arbete att nå de förväntade studieresultaten (litteratur, e-resurser m.m.)	Antal svar
1 Inte alls	0 (0,0%)
2	1 (5,3%)
3	2 (10,5%)
4	8 (42,1%)
5 Helt	8 (42,1%)
Vet ej/ Ej relevant	0 (0,0%)
Summa	19 (100,0%)



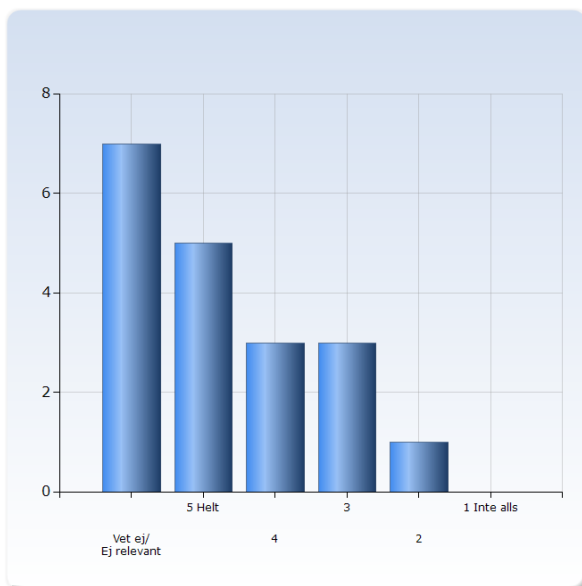
## Jag anser att föreläsningarna var givande

Jag anser att föreläsningarna var givande	Antal svar
1 Inte alls	0 (0,0%)
2	1 (5,3%)
3	3 (15,8%)
4	4 (21,1%)
5 Helt	8 (42,1%)
Vet ej/ Ej relevant	3 (15,8%)
Summa	19 (100,0%)



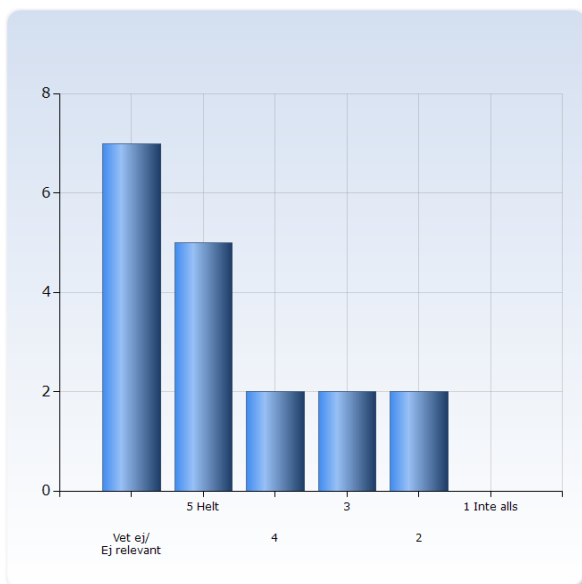
## Jag anser att genomgångarna på räkneövningarna var givande

Jag anser att genomgångarna på räkneövningarna var givande	Antal svar
1 Inte alls	0 (0,0%)
2	1 (5,3%)
3	3 (15,8%)
4	3 (15,8%)
5 Helt	5 (26,3%)
Vet ej/ Ej relevant	7 (36,8%)
Summa	19 (100,0%)



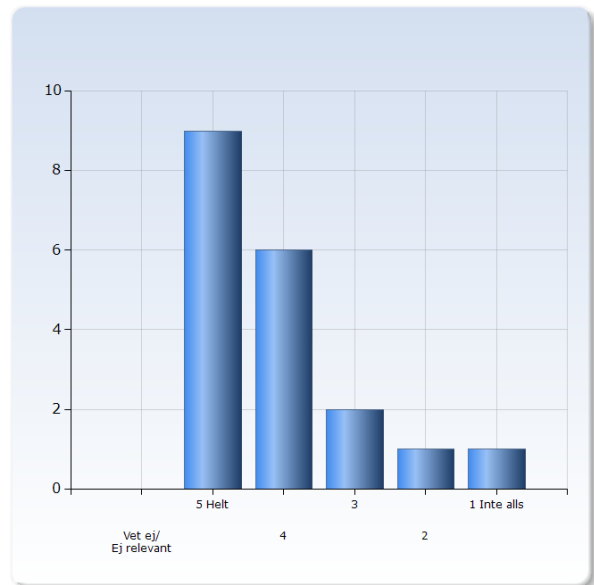
## Jag anser att handledningen på räkneövningarna var givande

Jag anser att handledningen på räkneövningarna var givande	Antal svar
1 Inte alls	0 (0,0%)
2	2 (11,1%)
3	2 (11,1%)
4	2 (11,1%)
5 Helt	5 (27,8%)
Vet ej/ Ej relevant	7 (38,9%)
Summa	18 (100,0%)



## Jag anser att datorlaborationerna var givande

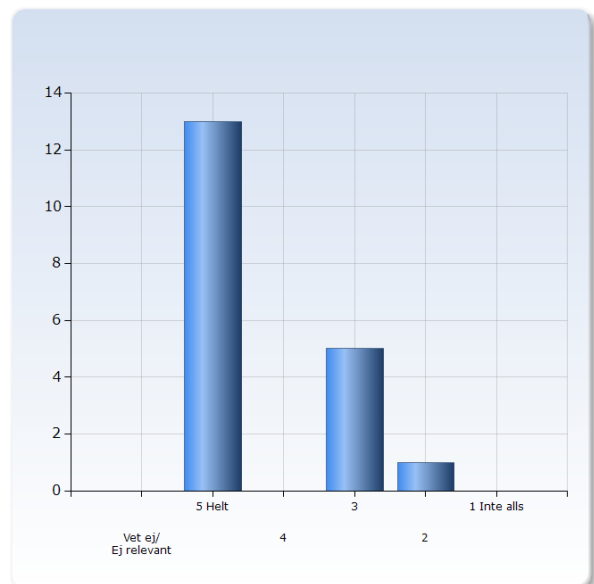
Jag anser att datorlaborationerna var givande	Antal svar
1 Inte alls	1 (5,3%)
2	1 (5,3%)
3	2 (10,5%)
4	6 (31,6%)
5 Helt	9 (47,4%)
Vet ej/ Ej relevant	0 (0,0%)
Summa	19 (100,0%)



## 11. Administration och studiemiljö

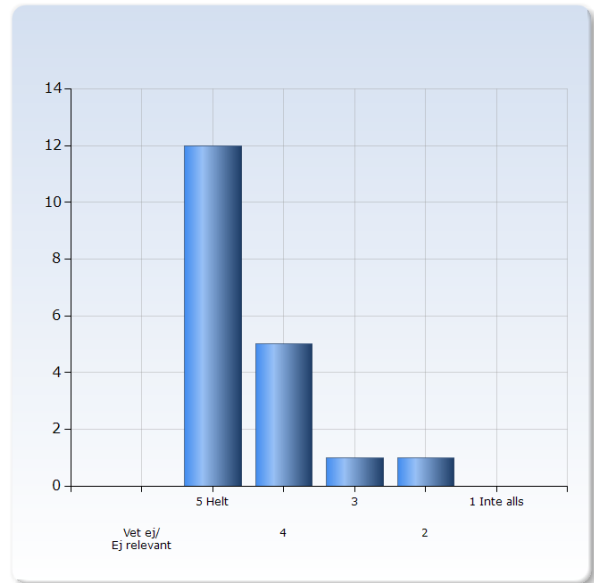
### Jag upplever att kursen var väl organiserad

Jag upplever att kursen var väl organiserad	Antal svar
1 Inte alls	0 (0,0%)
2	1 (5,3%)
3	5 (26,3%)
4	0 (0,0%)
5 Helt	13 (68,4%)
Vet ej/ Ej relevant	0 (0,0%)
Summa	19 (100,0%)



## Jag har kunnat hitta den information jag tyckt mig behöva innan och under kursen

Jag har kunnat hitta den information jag tyckt mig behöva innan och under kursen	Antal svar
1 Inte alls	0 (0,0%)
2	1 (5,3%)
3	1 (5,3%)
4	5 (26,3%)
5 Helt	12 (63,2%)
Vet ej/ Ej relevant	0 (0,0%)
Summa	19 (100,0%)



## Jag kunde få stöd när jag behövde det

Jag kunde få stöd när jag behövde det	Antal svar
1 Inte alls	0 (0,0%)
2	2 (10,5%)
3	1 (5,3%)
4	2 (10,5%)
5 Helt	6 (31,6%)
Vet ej/ Ej relevant	8 (42,1%)
Summa	19 (100,0%)

