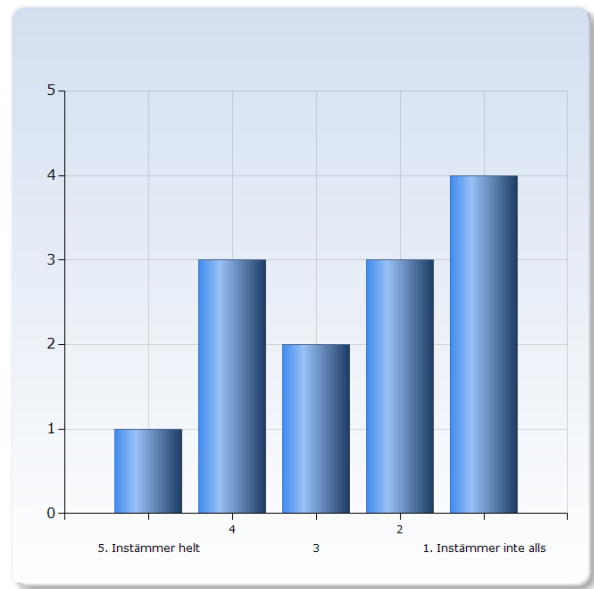


# Kursvärdering MM2002 Matematik för naturvetenskaper I VT21

Antal respondenter: 75  
Antal svar: 13  
Svarsfrekvens: 17,33 %

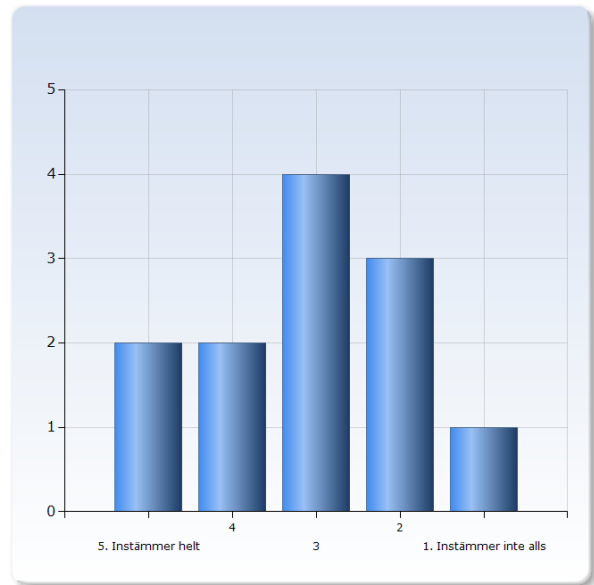
## 1. Överlag är jag nöjd med kursen.

Överlag är jag nöjd med kursen.	Antal svar
1. Instämmer inte alls	4 (30,8%)
2	3 (23,1%)
3	2 (15,4%)
4	3 (23,1%)
5. Instämmer helt	1 (7,7%)
Summa	13 (100,0%)



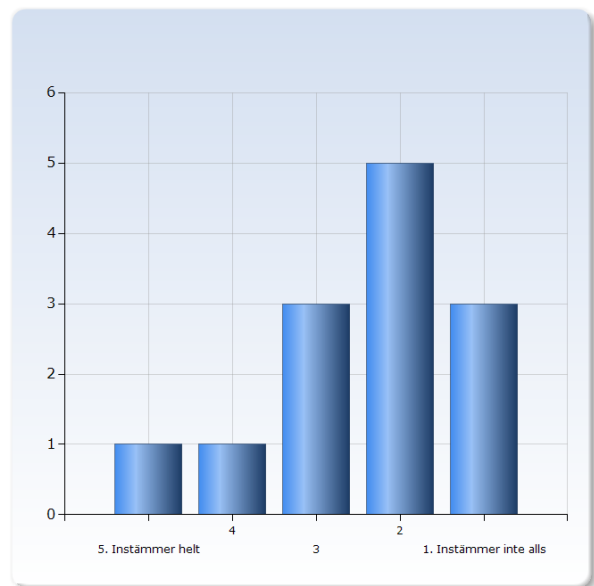
## 2. Kursens ämnesinnehåll var relevant för att jag skulle uppnå de förväntade studieresultaten.

Kursens ämnesinnehåll var relevant för att jag skulle uppnå de förväntade studieresultaten.	Antal svar
1. Instämmer inte alls	1 (8,3%)
2	3 (25,0%)
3	4 (33,3%)
4	2 (16,7%)
5. Instämmer helt	2 (16,7%)
Summa	12 (100,0%)



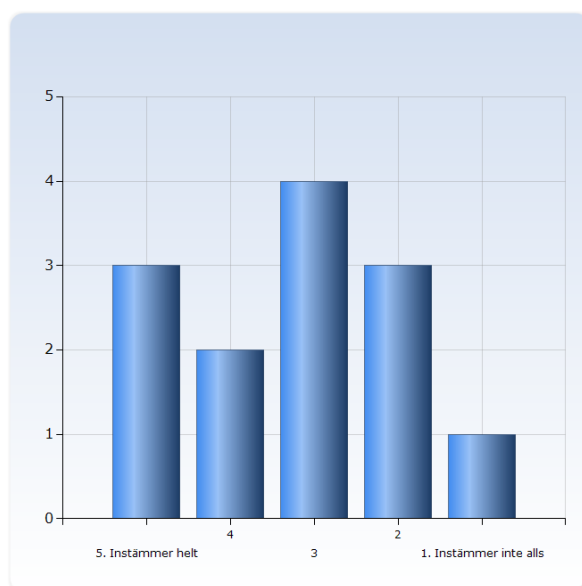
## 3. Undervisningen gav mig goda förutsättningar att uppnå de förväntade studieresultaten.

Undervisningen gav mig goda förutsättningar att uppnå de förväntade studieresultaten.	Antal svar
1. Instämmer inte alls	3 (23,1%)
2	5 (38,5%)
3	3 (23,1%)
4	1 (7,7%)
5. Instämmer helt	1 (7,7%)
Summa	13 (100,0%)



#### 4. Examinationen/erna prövade hur väl jag uppnått de förväntade studieresultaten.

Examinationen/erna prövade hur väl jag uppnått de förväntade studieresultaten.	Antal svar
1. Instämmer inte alls	1 (7,7%)
2	3 (23,1%)
3	4 (30,8%)
4	2 (15,4%)
5. Instämmer helt	3 (23,1%)
Summa	13 (100,0%)



#### 5. I genomsnitt har jag per vecka lagt ner ungefär följande antal timmar på kursen, sammanlagd tid inklusive självstudier.

I genomsnitt har jag per vecka lagt ner ungefär följande antal timmar på kursen, sammanlagd tid inklusive självstudier.	Antal svar
2 - 7	1 (7,7%)
8 - 13	0 (0,0%)
14 - 19	1 (7,7%)
20 - 25	1 (7,7%)
26 - 31	3 (23,1%)
32 - 37	1 (7,7%)
38 - 43	3 (23,1%)
44 - 49	0 (0,0%)
50 - 55	1 (7,7%)
56 - 61	2 (15,4%)
Summa	13 (100,0%)

