

Kursvärdering MM2004 - Matematiska metoder för naturvetare HT24

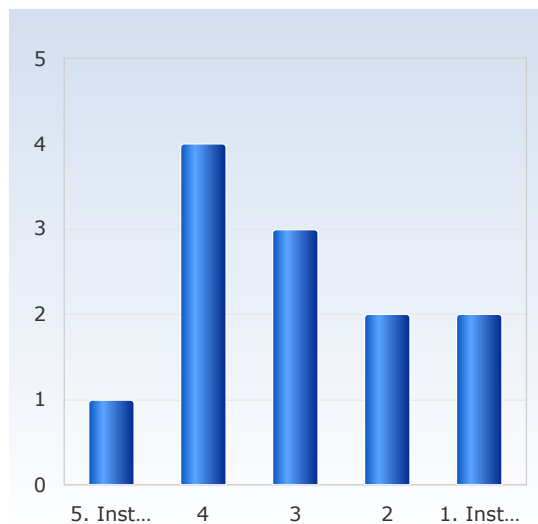
Antal respondenter: 42

Antal svar: 12

Svarsfrekvens: 28,57 %

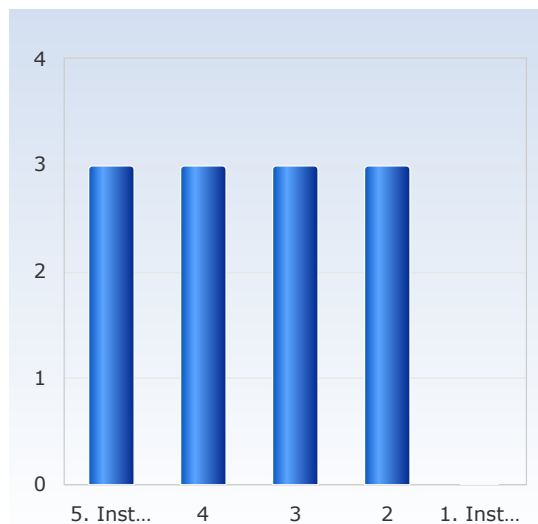
1. Överlag är jag nöjd med kursen.

Överlag är jag nöjd med kursen.	Antal svar
1. Instämmer inte alls	2 (16,7%)
2	2 (16,7%)
3	3 (25,0%)
4	4 (33,3%)
5. Instämmer helt	1 (8,3%)
Summa	12 (100,0%)



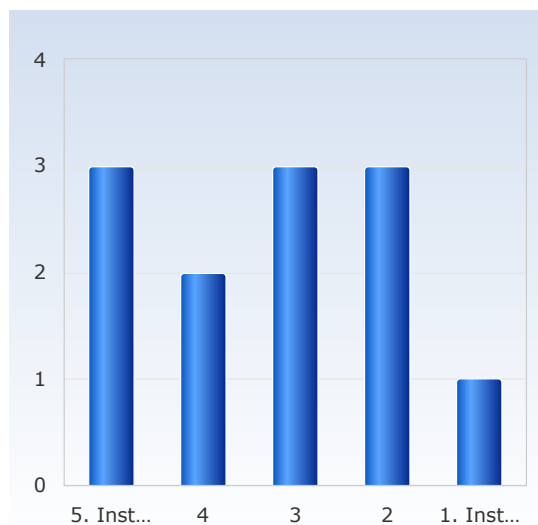
2. Kursens ämnesinnehåll var relevant för att jag skulle uppnå de förväntade studieresultaten.

Kursens ämnesinnehåll var relevant för att jag skulle uppnå de förväntade studieresultaten.	Antal svar
1. Instämmer inte alls	0 (0,0%)
2	3 (25,0%)
3	3 (25,0%)
4	3 (25,0%)
5. Instämmer helt	3 (25,0%)
Summa	12 (100,0%)



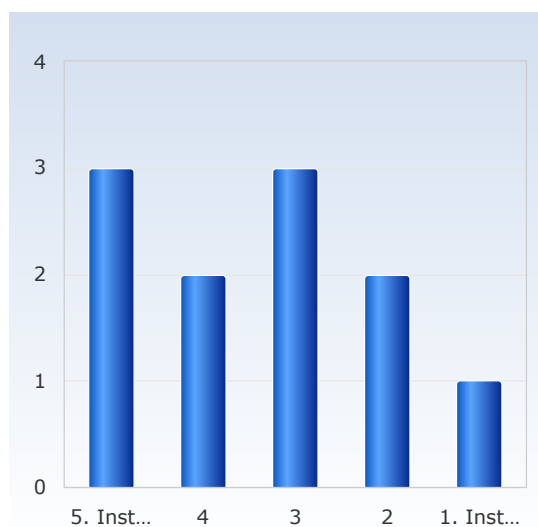
3. Undervisningen gav mig goda förutsättningar att uppnå de förväntade studieresultaten.

Undervisningen gav mig goda förutsättningar att uppnå de förväntade studieresultaten.	Antal svar
1. Instämmer inte alls	1 (8,3%)
2	3 (25,0%)
3	3 (25,0%)
4	2 (16,7%)
5. Instämmer helt	3 (25,0%)
Summa	12 (100,0%)



4. Examinationen/erna prövade hur väl jag uppnått de förväntade studieresultaten.

Examinationen/erna prövade hur väl jag uppnått de förväntade studieresultaten.	Antal svar
1. Instämmer inte alls	1 (9,1%)
2	2 (18,2%)
3	3 (27,3%)
4	2 (18,2%)
5. Instämmer helt	3 (27,3%)
Summa	11 (100,0%)



5. I genomsnitt har jag per vecka lagt ner ungefär följande antal timmar på kursen, sammanlagd tid inklusive självstudier.

I genomsnitt har jag per vecka lagt ner ungefär följande antal timmar på kursen, sammanlagd tid inklusive självstudier.	Antal svar
2 - 7	1 (9,1%)
8 - 13	0 (0,0%)
14 - 19	0 (0,0%)
20 - 25	1 (9,1%)
26 - 31	3 (27,3%)
32 - 37	2 (18,2%)
38 - 43	1 (9,1%)
44 - 49	1 (9,1%)
50 - 55	1 (9,1%)
56 - 61	1 (9,1%)
Summa	11 (100,0%)

