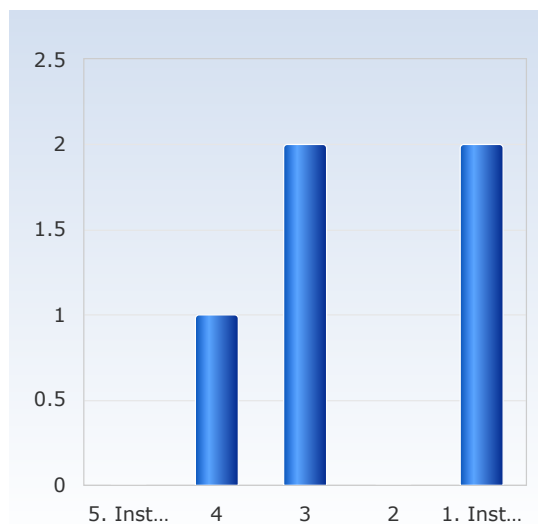


Kursvärdering MM2004 - Matematiska metoder för naturvetare HT23 period ABCD

Antal respondenter: 24
Antal svar: 5
Svarsfrekvens: 20,83 %

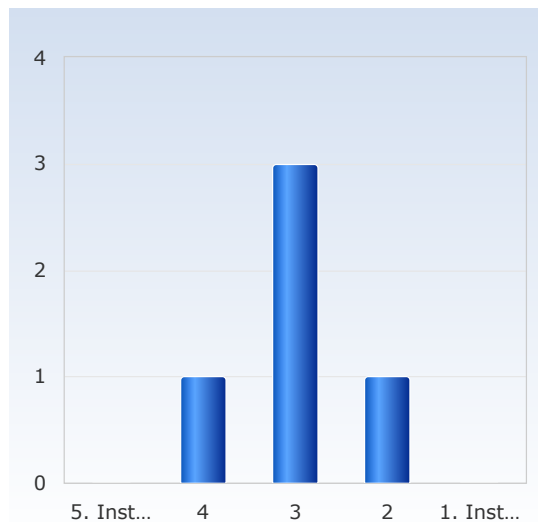
1. Överlag är jag nöjd med kursen.

Överlag är jag nöjd med kursen.	Antal svar
1. Instämmer inte alls	2 (40,0%)
2	0 (0,0%)
3	2 (40,0%)
4	1 (20,0%)
5. Instämmer helt	0 (0,0%)
Summa	5 (100,0%)



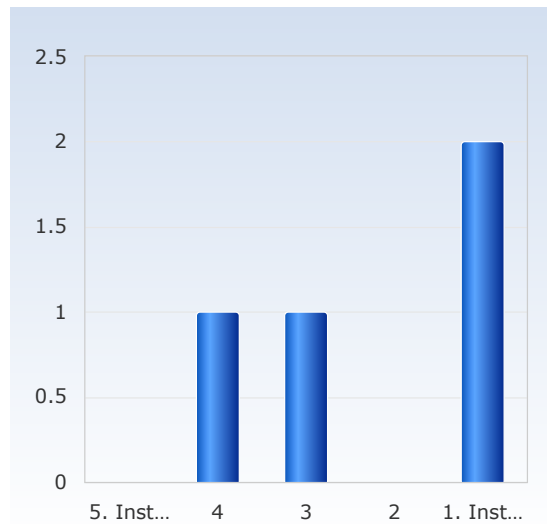
2. Kursens ämnesinnehåll var relevant för att jag skulle uppnå de förväntade studieresultaten.

Kursens ämnesinnehåll var relevant för att jag skulle uppnå de förväntade studieresultaten.	Antal svar
1. Instämmer inte alls	0 (0,0%)
2	1 (20,0%)
3	3 (60,0%)
4	1 (20,0%)
5. Instämmer helt	0 (0,0%)
Summa	5 (100,0%)



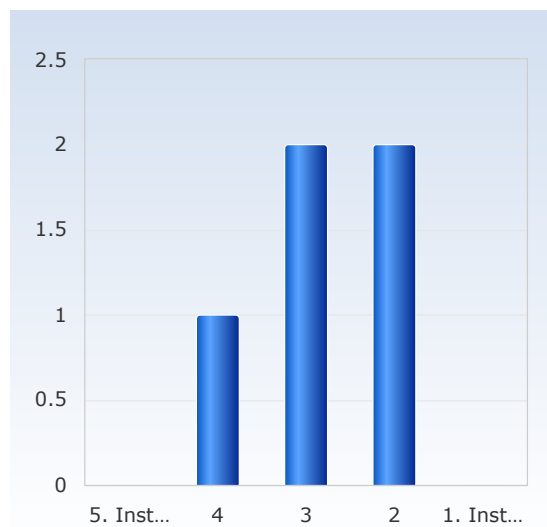
3. Undervisningen gav mig goda förutsättningar att uppnå de förväntade studieresultaten.

Undervisningen gav mig goda förutsättningar att uppnå de förväntade studieresultaten.	Antal svar
1. Instämmer inte alls	2 (50,0%)
2	0 (0,0%)
3	1 (25,0%)
4	1 (25,0%)
5. Instämmer helt	0 (0,0%)
Summa	4 (100,0%)



4. Examinationen/erna prövade hur väl jag uppnått de förväntade studieresultaten.

Examinationen/erna prövade hur väl jag uppnått de förväntade studieresultaten.	Antal svar
1. Instämmer inte alls	0 (0,0%)
2	2 (40,0%)
3	2 (40,0%)
4	1 (20,0%)
5. Instämmer helt	0 (0,0%)
Summa	5 (100,0%)



5. I genomsnitt har jag per vecka lagt ner ungefär följande antal timmar på kursen, sammanlagd tid inklusive självstudier.

I genomsnitt har jag per vecka lagt ner ungefär följande antal timmar på kursen, sammanlagd tid inklusive självstudier.	Antal svar
16 - 18	0 (0,0%)
19 - 21	1 (20,0%)
22 - 24	0 (0,0%)
25 - 27	0 (0,0%)
28 - 30	2 (40,0%)
31 - 33	0 (0,0%)
34 - 36	1 (20,0%)
37 - 39	0 (0,0%)
40 - 42	1 (20,0%)
43 - 45	0 (0,0%)
Summa	5 (100,0%)

