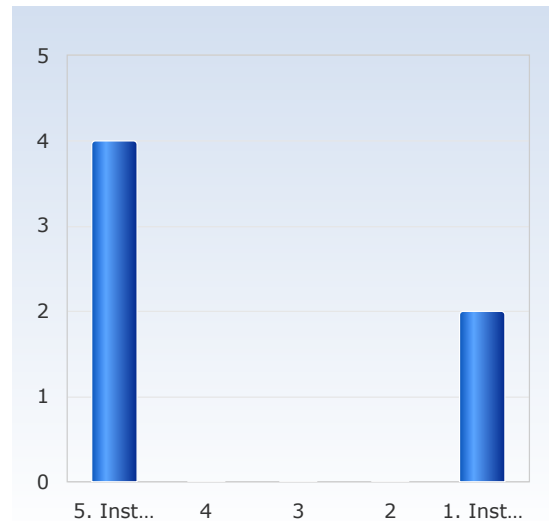


Kursvärdering MM5010 Matematik II - Analys del A - Campus VT26

Antal respondenter: 23
Antal svar: 6
Svarsfrekvens: 26,09 %

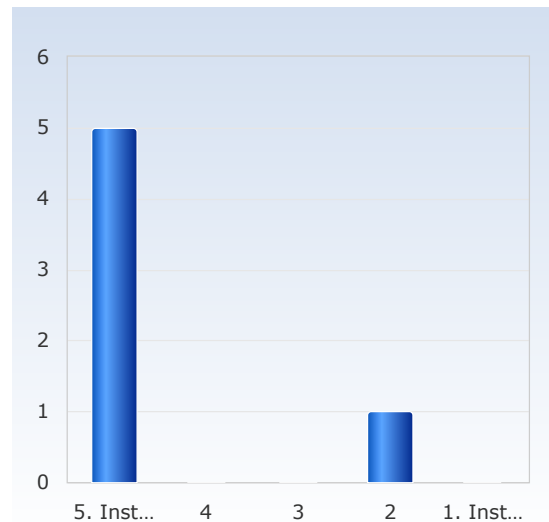
1. Överlag är jag nöjd med kursen.

Överlag är jag nöjd med kursen.	Antal svar
1. Instämmer inte alls	2 (33,3%)
2	0 (0,0%)
3	0 (0,0%)
4	0 (0,0%)
5. Instämmer helt	4 (66,7%)
Summa	6 (100,0%)



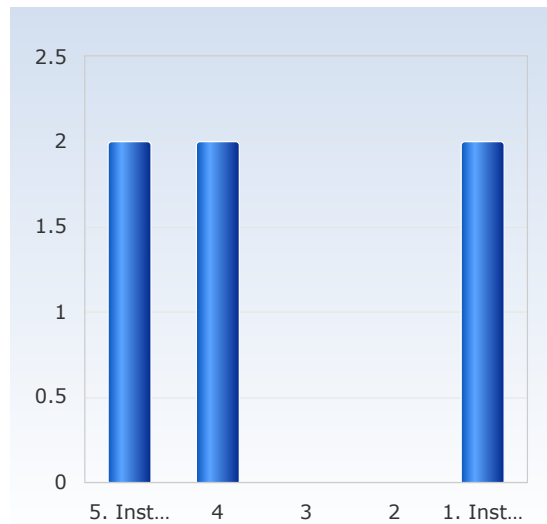
2. Kursens ämnesinnehåll var relevant för att jag skulle uppnå de förväntade studieresultaten.

Kursens ämnesinnehåll var relevant för att jag skulle uppnå de förväntade studieresultaten.	Antal svar
1. Instämmer inte alls	0 (0,0%)
2	1 (16,7%)
3	0 (0,0%)
4	0 (0,0%)
5. Instämmer helt	5 (83,3%)
Summa	6 (100,0%)



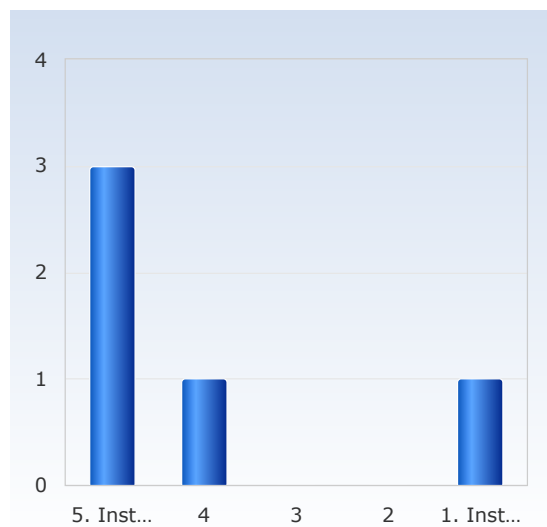
3. Undervisningen gav mig goda förutsättningar att uppnå de förväntade studieresultaten.

Undervisningen gav mig goda förutsättningar att uppnå de förväntade studieresultaten.	Antal svar
1. Instämmer inte alls	2 (33,3%)
2	0 (0,0%)
3	0 (0,0%)
4	2 (33,3%)
5. Instämmer helt	2 (33,3%)
Summa	6 (100,0%)



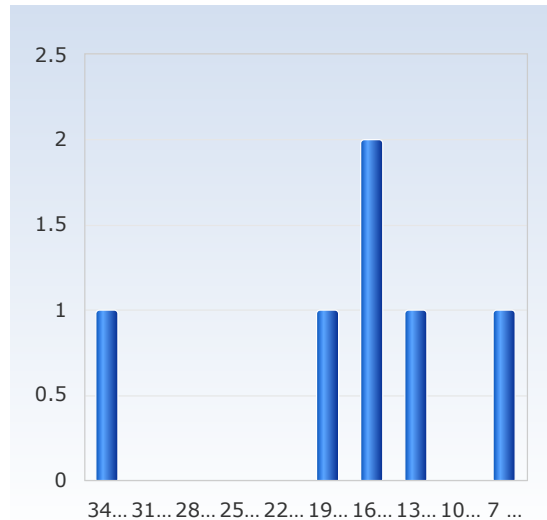
4. Examinationen/erna prövade hur väl jag uppnått de förväntade studieresultaten.

Examinationen/erna prövade hur väl jag uppnått de förväntade studieresultaten.	Antal svar
1. Instämmer inte alls	1 (20,0%)
2	0 (0,0%)
3	0 (0,0%)
4	1 (20,0%)
5. Instämmer helt	3 (60,0%)
Summa	5 (100,0%)



5. I genomsnitt har jag per vecka lagt ner ungefär följande antal timmar på kursen, sammanlagd tid inklusive självstudier.

I genomsnitt har jag per vecka lagt ner ungefär följande antal timmar på kursen, sammanlagd tid inklusive självstudier.	Antal svar
7 - 9	1 (16,7%)
10 - 12	0 (0,0%)
13 - 15	1 (16,7%)
16 - 18	2 (33,3%)
19 - 21	1 (16,7%)
22 - 24	0 (0,0%)
25 - 27	0 (0,0%)
28 - 30	0 (0,0%)
31 - 33	0 (0,0%)
34 - 36	1 (16,7%)
Summa	6 (100,0%)

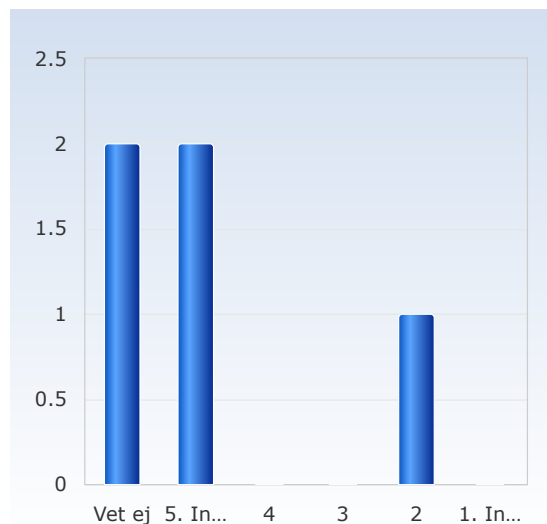


8. Kursmaterial.

(Vi skulle uppskatta om ni kunde utvärdera de dokument och resurser som vi har använt under kursen. Era svar kommer att hjälpa oss att veta vilka resurser vi bör vidareutveckla nästa gång kursen ges).

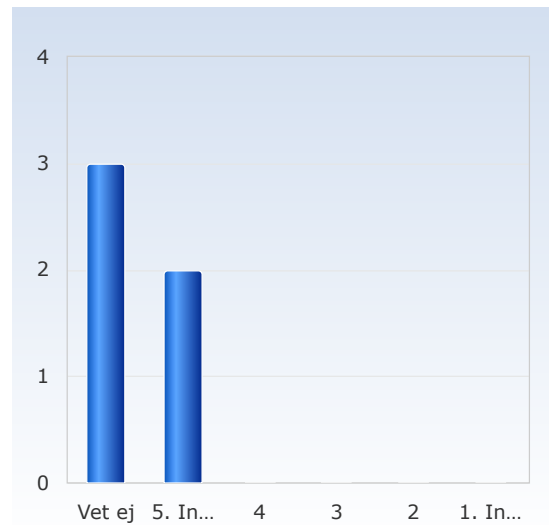
Sammanfattningsdokument var tydligt.

Sammanfattningsdokument var tydligt.	Antal svar
1. Instämmer inte alls	0 (0,0%)
2	1 (20,0%)
3	0 (0,0%)
4	0 (0,0%)
5. Instämmer helt	2 (40,0%)
Vet ej	2 (40,0%)
Summa	5 (100,0%)



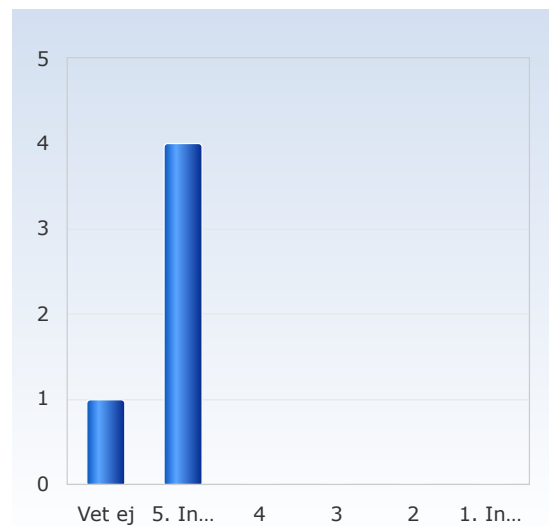
Dokumentet om matematiska utsagor var hjälpsamt.

Dokumentet om matematiska utsagor var hjälpsamt.	Antal svar
1. Instämmer inte alls	0 (0,0%)
2	0 (0,0%)
3	0 (0,0%)
4	0 (0,0%)
5. Instämmer helt	2 (40,0%)
Vet ej	3 (60,0%)
Summa	5 (100,0%)



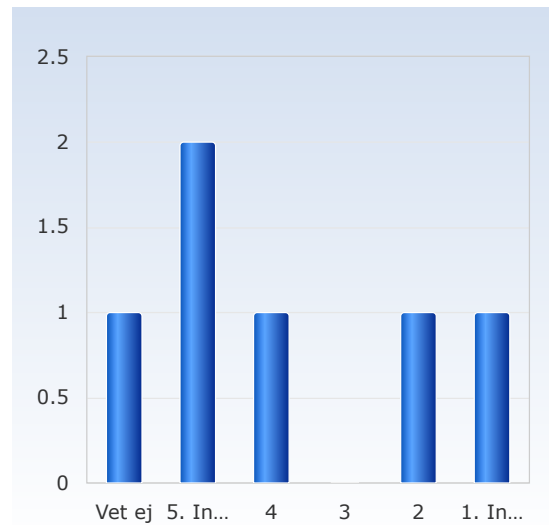
Listan av de rekommenderade uppgifter var relevanta.

Listan av de rekommenderade uppgifter var relevanta.	Antal svar
1. Instämmer inte alls	0 (0,0%)
2	0 (0,0%)
3	0 (0,0%)
4	0 (0,0%)
5. Instämmer helt	4 (80,0%)
Vet ej	1 (20,0%)
Summa	5 (100,0%)



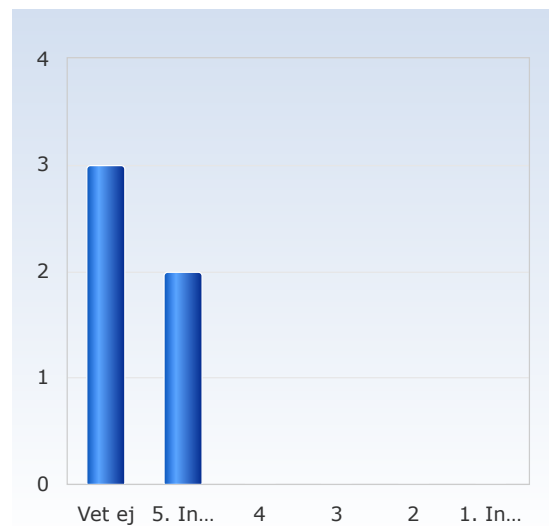
De publicerade anteckningar från föreläsningar var användbara.

De publicerade anteckningar från föreläsningar var användbara.	Antal svar
1. Instämmer inte alls	1 (16,7%)
2	1 (16,7%)
3	0 (0,0%)
4	1 (16,7%)
5. Instämmer helt	2 (33,3%)
Vet ej	1 (16,7%)
Summa	6 (100,0%)



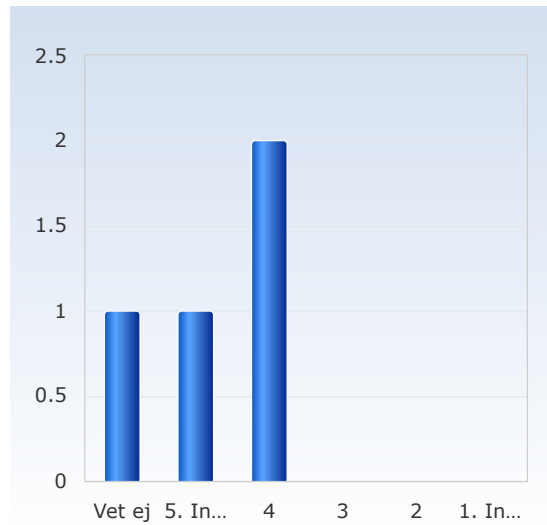
De publicerade anteckningar från räkneövningar var användbara.

De publicerade anteckningar från räkneövningar var användbara.	Antal svar
1. Instämmer inte alls	0 (0,0%)
2	0 (0,0%)
3	0 (0,0%)
4	0 (0,0%)
5. Instämmer helt	2 (40,0%)
Vet ej	3 (60,0%)
Summa	5 (100,0%)



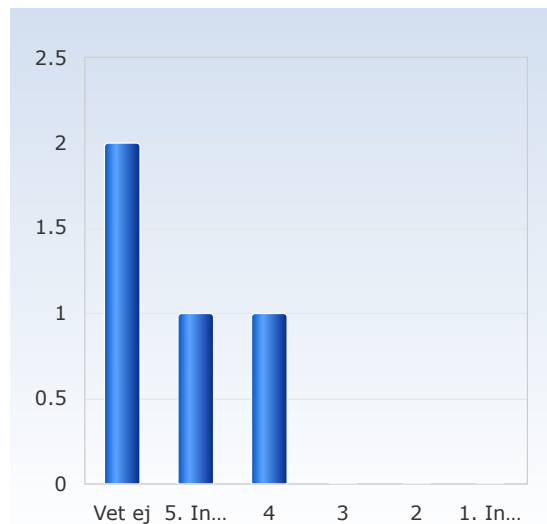
De övningar av typen fill in the gap som delades ut under föreläsningarna /distansträff var relevanta.

De övningar av typen fill in the gap som delades ut under föreläsningarna/distansträff var relevanta.	Antal svar
1. Instämmer inte alls	0 (0,0%)
2	0 (0,0%)
3	0 (0,0%)
4	2 (50,0%)
5. Instämmer helt	1 (25,0%)
Vet ej	1 (25,0%)
Summa	4 (100,0%)



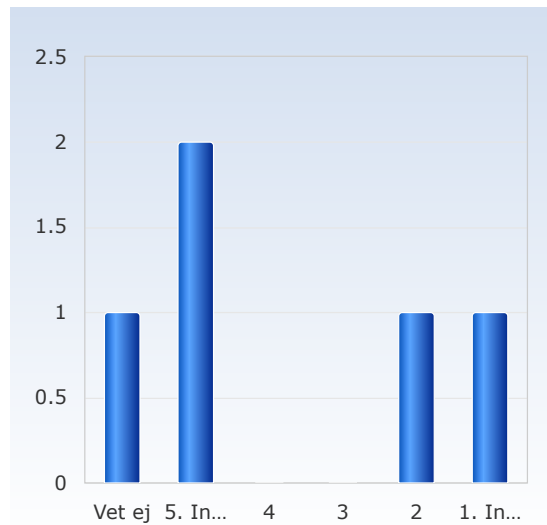
Listan av extra "Bonus" uppgifter var relevanta.

Listan av extra "Bonus" uppgifter var relevanta.	Antal svar
1. Instämmer inte alls	0 (0,0%)
2	0 (0,0%)
3	0 (0,0%)
4	1 (25,0%)
5. Instämmer helt	1 (25,0%)
Vet ej	2 (50,0%)
Summa	4 (100,0%)



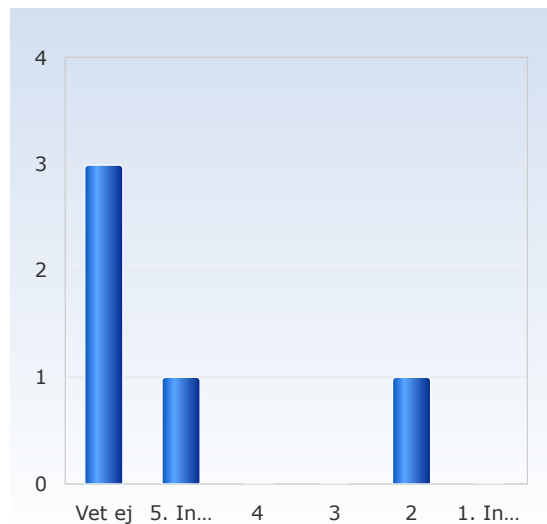
Gamla videoföreläsningar hjälpte min lärarprocess.

Gamla videoföreläsningar hjälpte min lärarprocess.	Antal svar
1. Instämmer inte alls	1 (20,0%)
2	1 (20,0%)
3	0 (0,0%)
4	0 (0,0%)
5. Instämmer helt	2 (40,0%)
Vet ej	1 (20,0%)
Summa	5 (100,0%)



Video från föreläsningar för VT26 publicerade i kurssidan hjälpte min lärarprocess

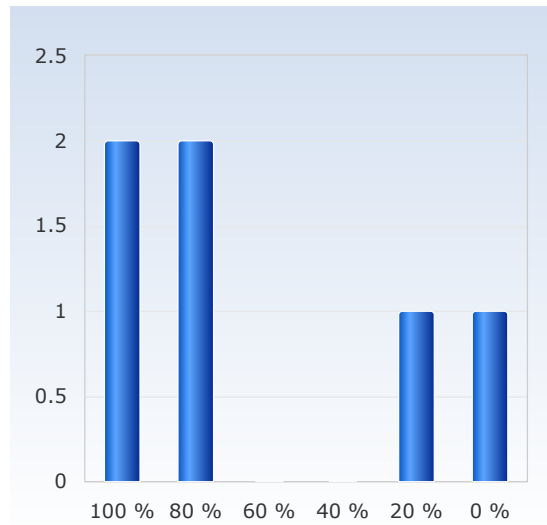
Video från föreläsningar för VT26 publicerade i kurssidan hjälpte min lärarprocess	Antal svar
1. Instämmer inte alls	0 (0,0%)
2	1 (20,0%)
3	0 (0,0%)
4	0 (0,0%)
5. Instämmer helt	1 (20,0%)
Vet ej	3 (60,0%)
Summa	5 (100,0%)



10. Närvaro.

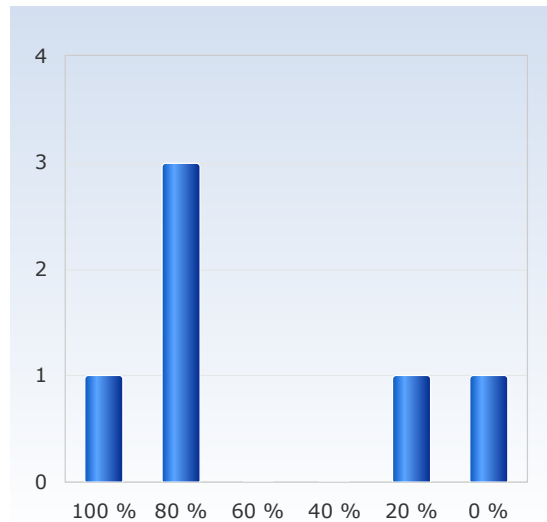
Hur stor andel av föreläsningarna deltog du i?

Hur stor andel av föreläsningarna deltog du i?	Antal svar
0 %	1 (16,7%)
20 %	1 (16,7%)
40 %	0 (0,0%)
60 %	0 (0,0%)
80 %	2 (33,3%)
100 %	2 (33,3%)
Summa	6 (100,0%)



Hur stor andel av övningstillfällena deltog du i?

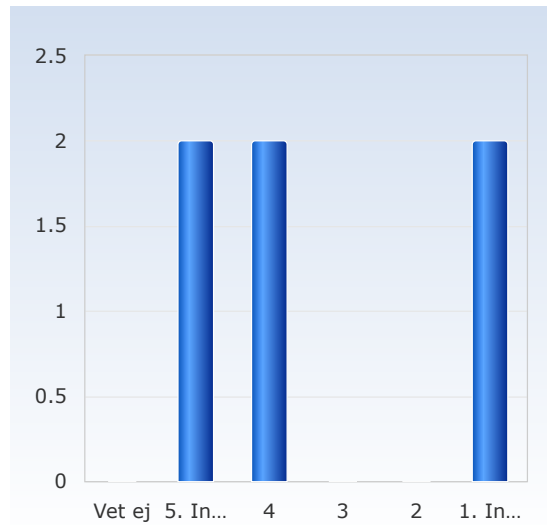
Hur stor andel av övningstillfällena deltog du i?	Antal svar
0 %	1 (16,7%)
20 %	1 (16,7%)
40 %	0 (0,0%)
60 %	0 (0,0%)
80 %	3 (50,0%)
100 %	1 (16,7%)
Summa	6 (100,0%)



11. Individuell lärarutvärdering (Läraren)

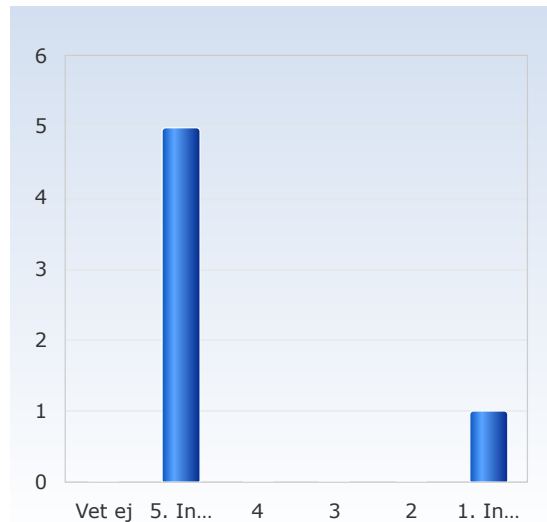
Läraren förklarade kursmaterialet väl.

Läraren förklarade kursmaterialet väl.	Antal svar
1. Instämmer inte alls	2 (33,3%)
2	0 (0,0%)
3	0 (0,0%)
4	2 (33,3%)
5. Instämmer helt	2 (33,3%)
Vet ej	0 (0,0%)
Summa	6 (100,0%)



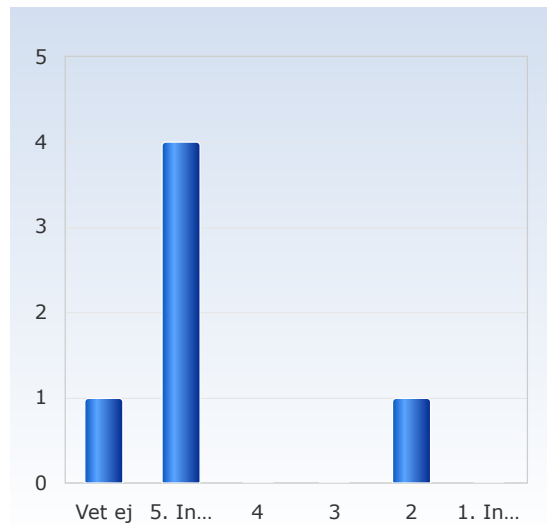
Läraren väckte intresse och engagemang.

Läraren väckte intresse och engagemang.	Antal svar
1. Instämmer inte alls	1 (16,7%)
2	0 (0,0%)
3	0 (0,0%)
4	0 (0,0%)
5. Instämmer helt	5 (83,3%)
Vet ej	0 (0,0%)
Summa	6 (100,0%)



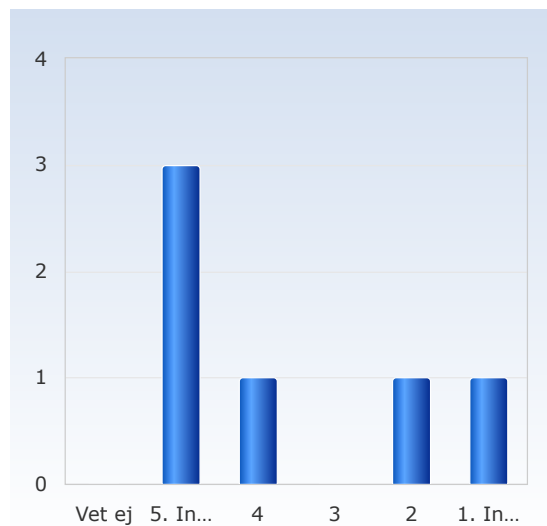
Läraren var tillgänglig för frågor.

Läraren var tillgänglig för frågor.	Antal svar
1. Instämmer inte alls	0 (0,0%)
2	1 (16,7%)
3	0 (0,0%)
4	0 (0,0%)
5. Instämmer helt	4 (66,7%)
Vet ej	1 (16,7%)
Summa	6 (100,0%)



Sammanfattningsvis är jag nöjd med Läraren.

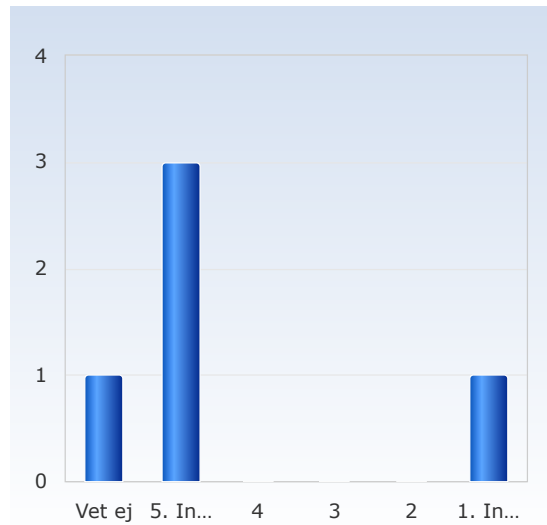
Sammanfattningsvis är jag nöjd med Läraren.	Antal svar
1. Instämmer inte alls	1 (16,7%)
2	1 (16,7%)
3	0 (0,0%)
4	1 (16,7%)
5. Instämmer helt	3 (50,0%)
Vet ej	0 (0,0%)
Summa	6 (100,0%)



12. Individuell lärarutvärdering (övningsläraren)

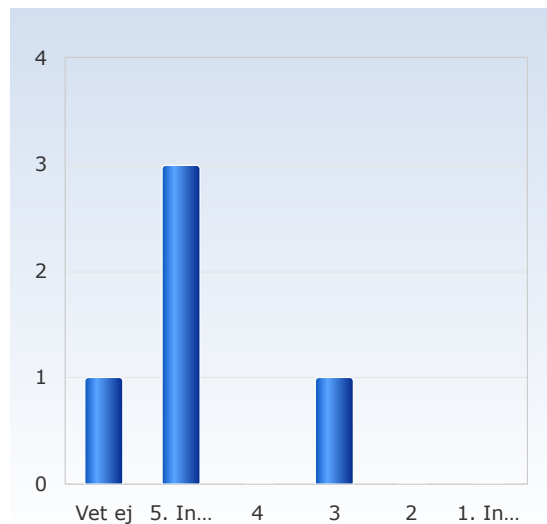
Övningslärare förklarade kursmaterialet väl.

Övningslärare förklarade kursmaterialet väl.	Antal svar
1. Instämmer inte alls	1 (20,0%)
2	0 (0,0%)
3	0 (0,0%)
4	0 (0,0%)
5. Instämmer helt	3 (60,0%)
Vet ej	1 (20,0%)
Summa	5 (100,0%)



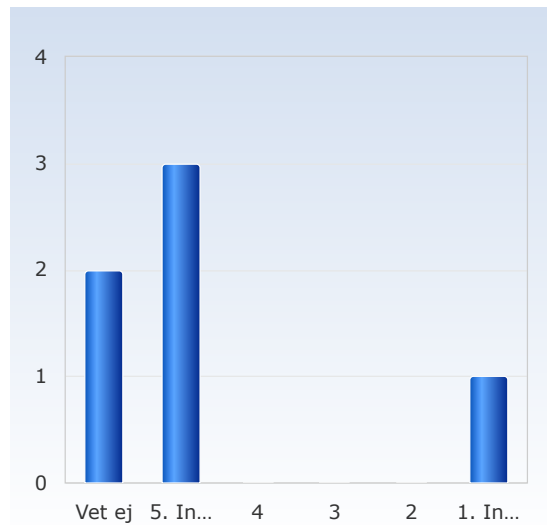
Övningslärare väckte intresse och engagemang.

Övningslärare väckte intresse och engagemang.	Antal svar
1. Instämmer inte alls	0 (0,0%)
2	0 (0,0%)
3	1 (20,0%)
4	0 (0,0%)
5. Instämmer helt	3 (60,0%)
Vet ej	1 (20,0%)
Summa	5 (100,0%)



Övningslärare var tillgänglig för frågor.

Övningslärare var tillgänglig för frågor.	Antal svar
1. Instämmer inte alls	1 (16,7%)
2	0 (0,0%)
3	0 (0,0%)
4	0 (0,0%)
5. Instämmer helt	3 (50,0%)
Vet ej	2 (33,3%)
Summa	6 (100,0%)



Sammanfattningsvis är jag nöjd med Övningslärare

Sammanfattningsvis är jag nöjd med Övningslärare	Antal svar
1. Instämmer inte alls	0 (0,0%)
2	0 (0,0%)
3	1 (20,0%)
4	0 (0,0%)
5. Instämmer helt	4 (80,0%)
Vet ej	0 (0,0%)
Summa	5 (100,0%)

