

Kursvärdering MM5010 Matematik II - Analys del A - Distans VT26

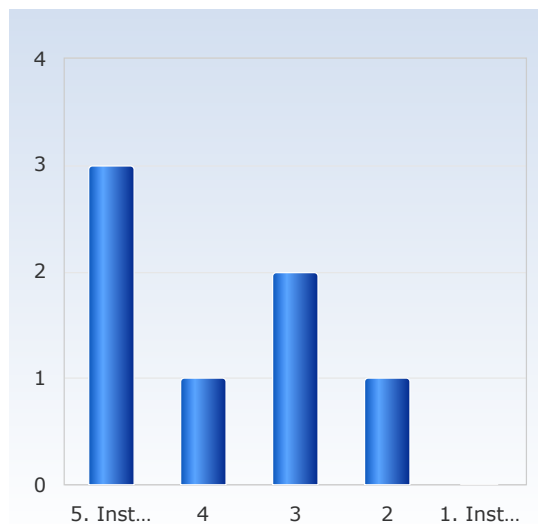
Antal respondenter: 40

Antal svar: 7

Svarsfrekvens: 17,50 %

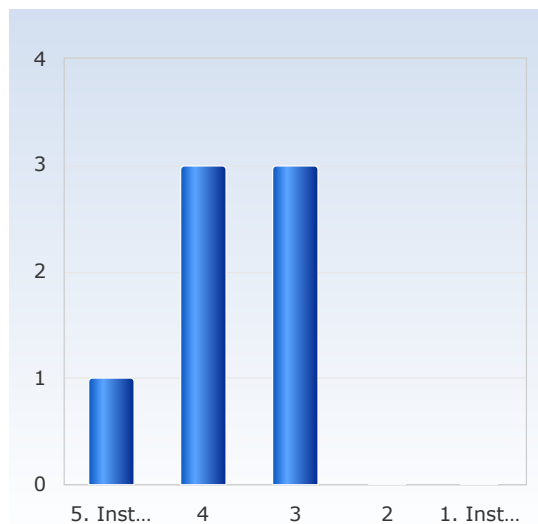
1. Överlag är jag nöjd med kursen.

Överlag är jag nöjd med kursen.	Antal svar
1. Instämmer inte alls	0 (0,0%)
2	1 (14,3%)
3	2 (28,6%)
4	1 (14,3%)
5. Instämmer helt	3 (42,9%)
Summa	7 (100,0%)



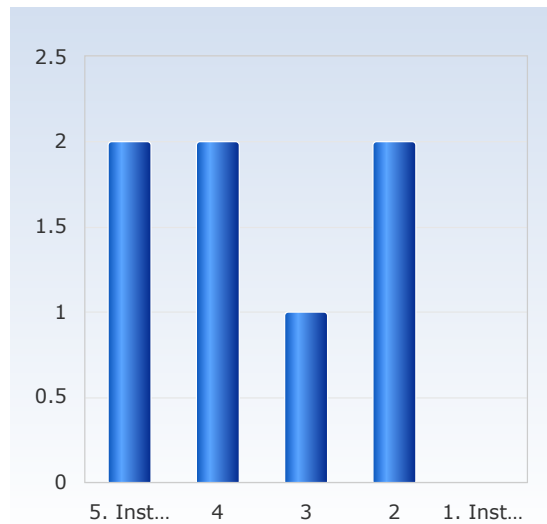
2. Kursens ämnesinnehåll var relevant för att jag skulle uppnå de förväntade studieresultaten.

Kursens ämnesinnehåll var relevant för att jag skulle uppnå de förväntade studieresultaten.	Antal svar
1. Instämmer inte alls	0 (0,0%)
2	0 (0,0%)
3	3 (42,9%)
4	3 (42,9%)
5. Instämmer helt	1 (14,3%)
Summa	7 (100,0%)



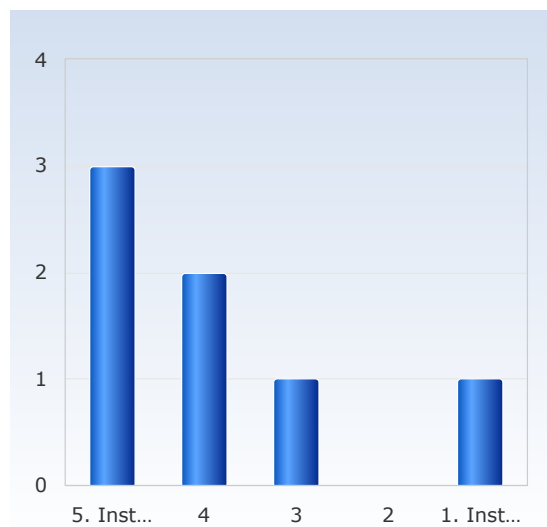
3. Undervisningen gav mig goda förutsättningar att uppnå de förväntade studieresultaten.

Undervisningen gav mig goda förutsättningar att uppnå de förväntade studieresultaten.	Antal svar
1. Instämmer inte alls	0 (0,0%)
2	2 (28,6%)
3	1 (14,3%)
4	2 (28,6%)
5. Instämmer helt	2 (28,6%)
Summa	7 (100,0%)



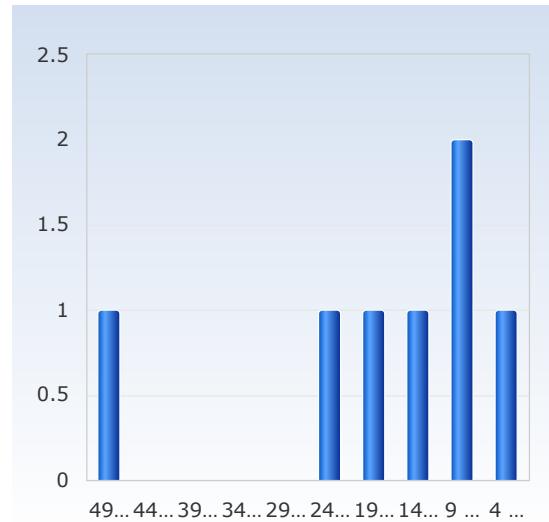
4. Examinationen/erna prövade hur väl jag uppnått de förväntade studieresultaten.

Examinationen/erna prövade hur väl jag uppnått de förväntade studieresultaten.	Antal svar
1. Instämmer inte alls	1 (14,3%)
2	0 (0,0%)
3	1 (14,3%)
4	2 (28,6%)
5. Instämmer helt	3 (42,9%)
Summa	7 (100,0%)



5. I genomsnitt har jag per vecka lagt ner ungefär följande antal timmar på kursen, sammanlagd tid inklusive självstudier.

I genomsnitt har jag per vecka lagt ner ungefär följande antal timmar på kursen, sammanlagd tid inklusive självstudier.	Antal svar
4 - 8	1 (14,3%)
9 - 13	2 (28,6%)
14 - 18	1 (14,3%)
19 - 23	1 (14,3%)
24 - 28	1 (14,3%)
29 - 33	0 (0,0%)
34 - 38	0 (0,0%)
39 - 43	0 (0,0%)
44 - 48	0 (0,0%)
49 - 53	1 (14,3%)
Summa	7 (100,0%)

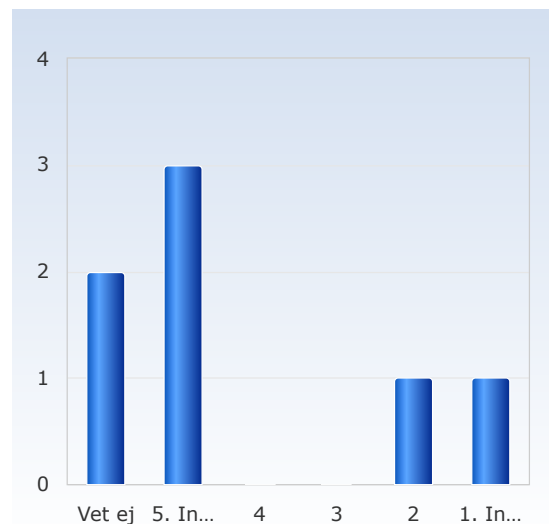


8. Kursmaterial.

(Vi skulle uppskatta om ni kunde utvärdera de dokument och resurser som vi har använt under kursen. Era svar kommer att hjälpa oss att veta vilka resurser vi bör vidareutveckla nästa gång kursen ges).

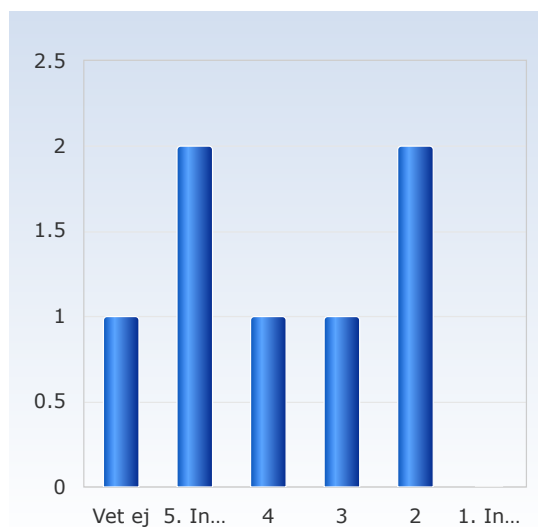
Sammanfattningsdokument var tydligt.

Sammanfattningsdokument var tydligt.	Antal svar
1. Instämmer inte alls	1 (14,3%)
2	1 (14,3%)
3	0 (0,0%)
4	0 (0,0%)
5. Instämmer helt	3 (42,9%)
Vet ej	2 (28,6%)
Summa	7 (100,0%)



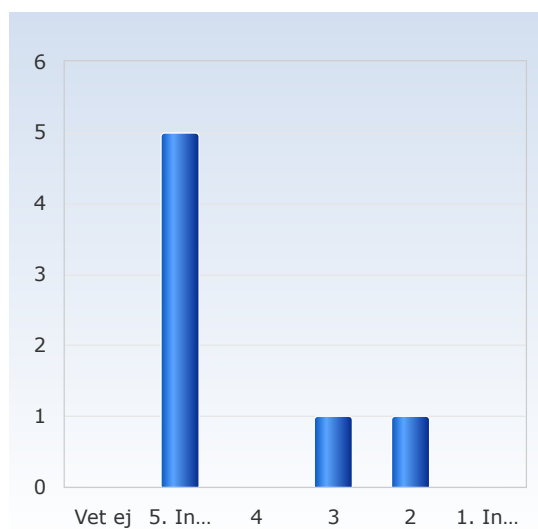
Dokumentet om matematiska utsagor var hjälpsamt.

Dokumentet om matematiska utsagor var hjälpsamt.	Antal svar
1. Instämmer inte alls	0 (0,0%)
2	2 (28,6%)
3	1 (14,3%)
4	1 (14,3%)
5. Instämmer helt	2 (28,6%)
Vet ej	1 (14,3%)
Summa	7 (100,0%)



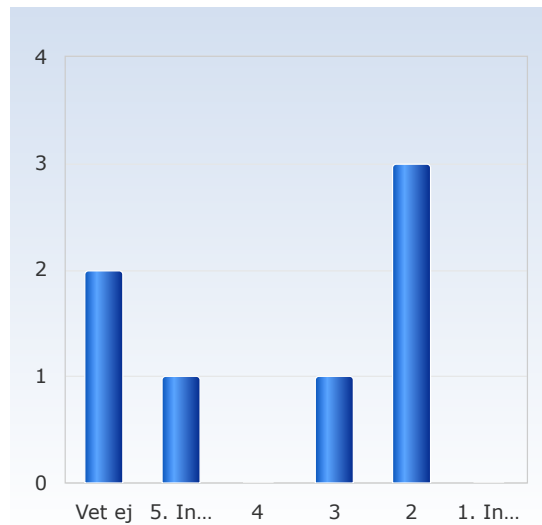
Listan av de rekommenderade uppgifter var relevanta.

Listan av de rekommenderade uppgifter var relevanta.	Antal svar
1. Instämmer inte alls	0 (0,0%)
2	1 (14,3%)
3	1 (14,3%)
4	0 (0,0%)
5. Instämmer helt	5 (71,4%)
Vet ej	0 (0,0%)
Summa	7 (100,0%)



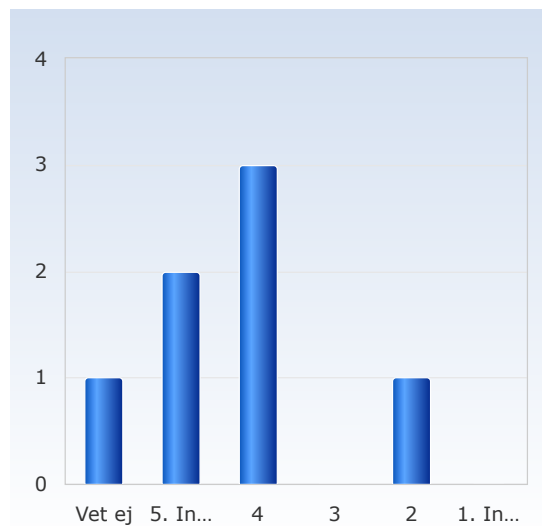
De publicerade anteckningar från föreläsningar var användbara.

De publicerade anteckningar från föreläsningar var användbara.	Antal svar
1. Instämmer inte alls	0 (0,0%)
2	3 (42,9%)
3	1 (14,3%)
4	0 (0,0%)
5. Instämmer helt	1 (14,3%)
Vet ej	2 (28,6%)
Summa	7 (100,0%)



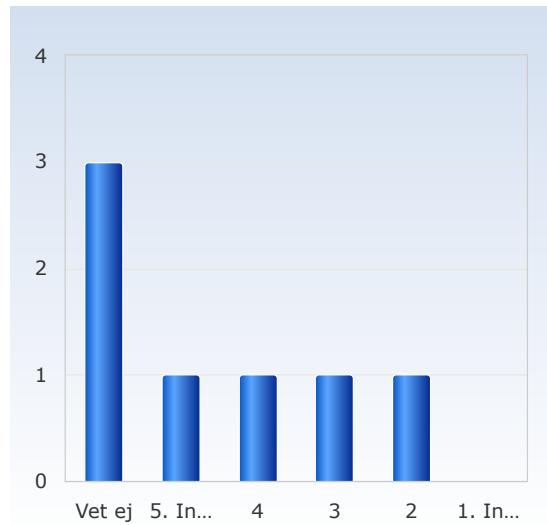
De publicerade anteckningar från räkneövningar var användbara.

De publicerade anteckningar från räkneövningar var användbara.	Antal svar
1. Instämmer inte alls	0 (0,0%)
2	1 (14,3%)
3	0 (0,0%)
4	3 (42,9%)
5. Instämmer helt	2 (28,6%)
Vet ej	1 (14,3%)
Summa	7 (100,0%)



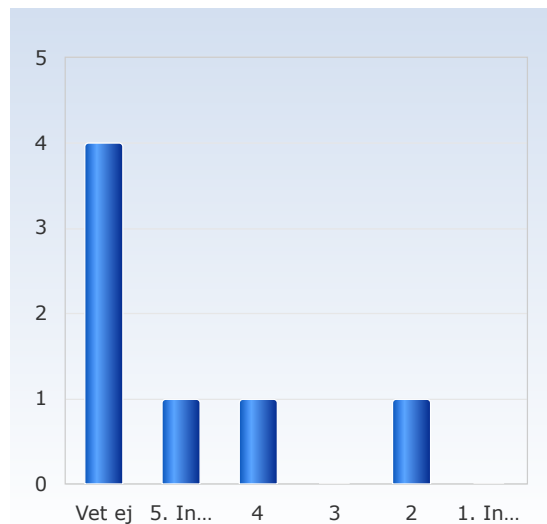
De övningar av typen fill in the gap som delades ut under föreläsningarna /distansträff var relevanta.

De övningar av typen fill in the gap som delades ut under föreläsningarna/distansträff var relevanta.	Antal svar
1. Instämmer inte alls	0 (0,0%)
2	1 (14,3%)
3	1 (14,3%)
4	1 (14,3%)
5. Instämmer helt	1 (14,3%)
Vet ej	3 (42,9%)
Summa	7 (100,0%)



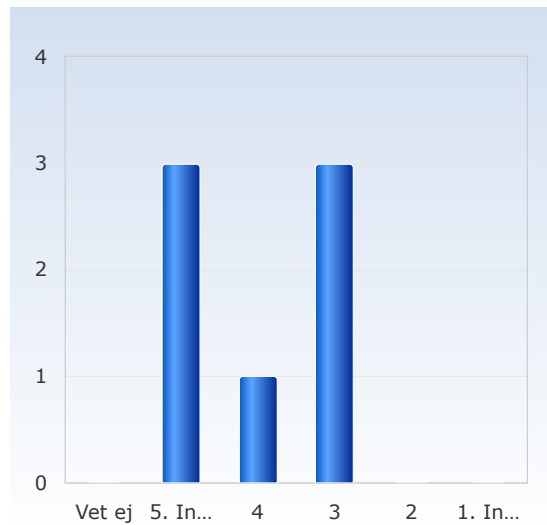
Listan av extra "Bonus" uppgifter var relevanta.

Listan av extra "Bonus" uppgifter var relevanta.	Antal svar
1. Instämmer inte alls	0 (0,0%)
2	1 (14,3%)
3	0 (0,0%)
4	1 (14,3%)
5. Instämmer helt	1 (14,3%)
Vet ej	4 (57,1%)
Summa	7 (100,0%)



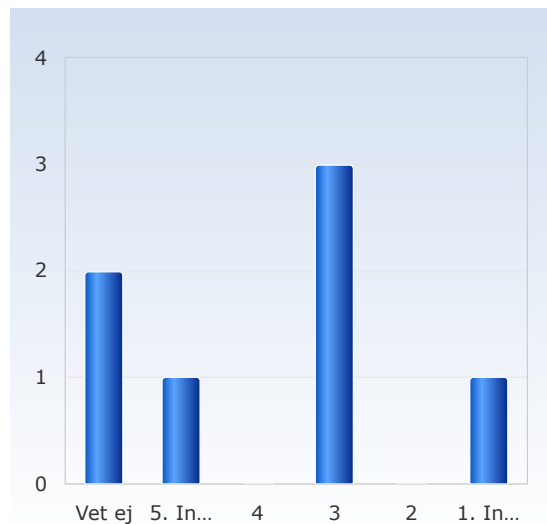
Gamla videoföreläsningar hjälpte min lärarprocess.

Gamla videoföreläsningar hjälpte min lärarprocess.	Antal svar
1. Instämmer inte alls	0 (0,0%)
2	0 (0,0%)
3	3 (42,9%)
4	1 (14,3%)
5. Instämmer helt	3 (42,9%)
Vet ej	0 (0,0%)
Summa	7 (100,0%)



Video från föreläsningar för VT26 publicerade i kurssidan hjälpte min lärarprocess

Video från föreläsningar för VT26 publicerade i kurssidan hjälpte min lärarprocess	Antal svar
1. Instämmer inte alls	1 (14,3%)
2	0 (0,0%)
3	3 (42,9%)
4	0 (0,0%)
5. Instämmer helt	1 (14,3%)
Vet ej	2 (28,6%)
Summa	7 (100,0%)



10. Vi hade zoom-träffar under kursen, hur många deltog du i?

Vi hade zoom-träffar under kursen, hur många deltog du i?	Antal svar
0 st	3 (50,0%)
1 st	1 (16,7%)
2 st	0 (0,0%)
3 st	2 (33,3%)
Summa	6 (100,0%)

