

# Kursvärdering MM5010 Matematik II - Analys del A HT23

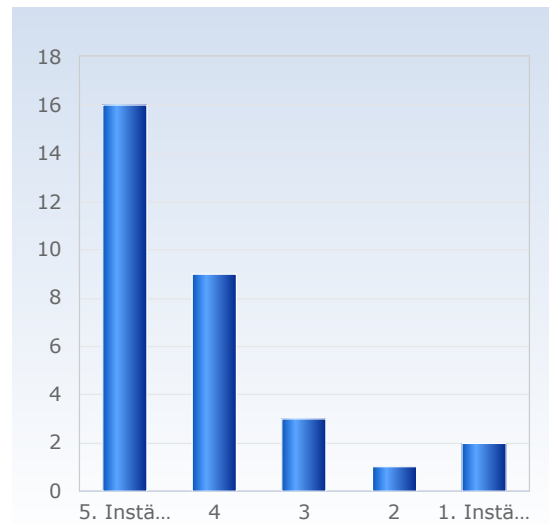
Antal respondenter: 192

Antal svar: 31

Svarsfrekvens: 16,15 %

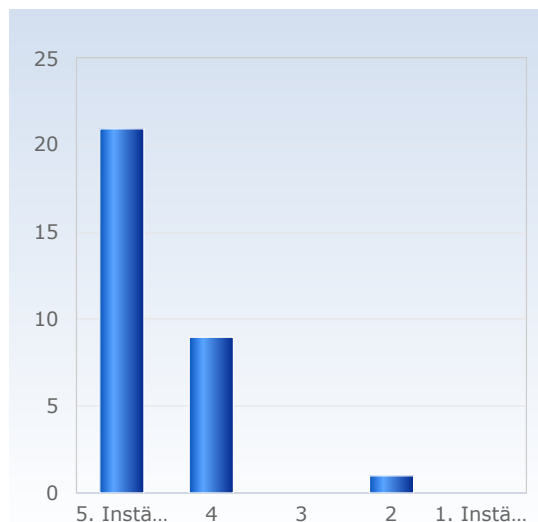
## 1. Överlag är jag nöjd med kursen.

Överlag är jag nöjd med kursen.	Antal svar
1. Instämmer inte alls	2 (6,5%)
2	1 (3,2%)
3	3 (9,7%)
4	9 (29,0%)
5. Instämmer helt	16 (51,6%)
Summa	31 (100,0%)



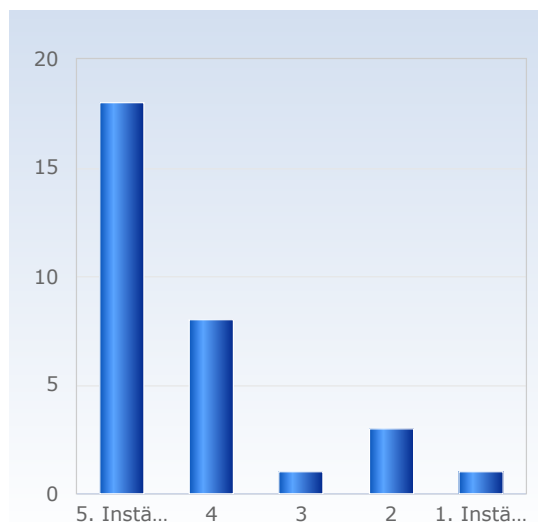
## 2. Kursens ämnesinnehåll var relevant för att jag skulle uppnå de förväntade studieresultaten.

Kursens ämnesinnehåll var relevant för att jag skulle uppnå de förväntade studieresultaten.	Antal svar
1. Instämmer inte alls	0 (0,0%)
2	1 (3,2%)
3	0 (0,0%)
4	9 (29,0%)
5. Instämmer helt	21 (67,7%)
Summa	31 (100,0%)



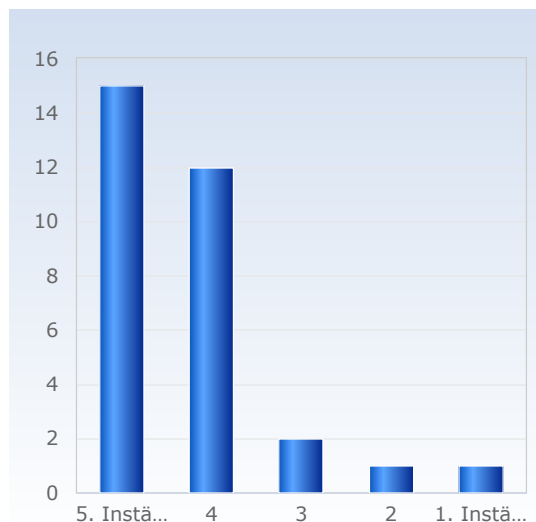
## 3. Undervisningen gav mig goda förutsättningar att uppnå de förväntade studieresultaten.

Undervisningen gav mig goda förutsättningar att uppnå de förväntade studieresultaten.	Antal svar
1. Instämmer inte alls	1 (3,2%)
2	3 (9,7%)
3	1 (3,2%)
4	8 (25,8%)
5. Instämmer helt	18 (58,1%)
Summa	31 (100,0%)



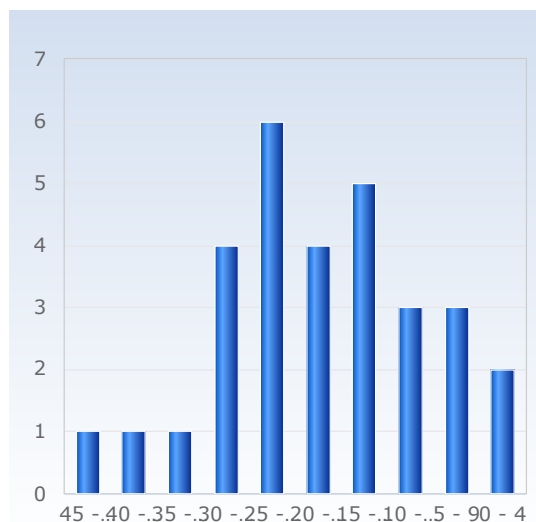
## 4. Examinationen/erna prövade hur väl jag uppnått de förväntade studieresultaten.

Examinationen/erna prövade hur väl jag uppnått de förväntade studieresultaten.	Antal svar
1. Instämmer inte alls	1 (3,2%)
2	1 (3,2%)
3	2 (6,5%)
4	12 (38,7%)
5. Instämmer helt	15 (48,4%)
Summa	31 (100,0%)



## 5. I genomsnitt har jag per vecka lagt ner ungefär följande antal timmar på kursen, sammanlagd tid inklusive självstudier.

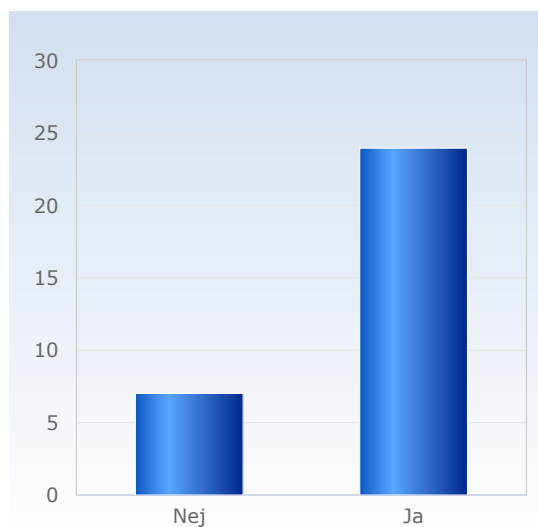
I genomsnitt har jag per vecka lagt ner ungefär följande antal timmar på kursen, sammanlagd tid inklusive självstudier.	Antal svar
0 - 4	2 (6,7%)
5 - 9	3 (10,0%)
10 - 14	3 (10,0%)
15 - 19	5 (16,7%)
20 - 24	4 (13,3%)
25 - 29	6 (20,0%)
30 - 34	4 (13,3%)
35 - 39	1 (3,3%)
40 - 44	1 (3,3%)
45 - 49	1 (3,3%)
Summa	30 (100,0%)



## 8. Deltagande på kursmoment.

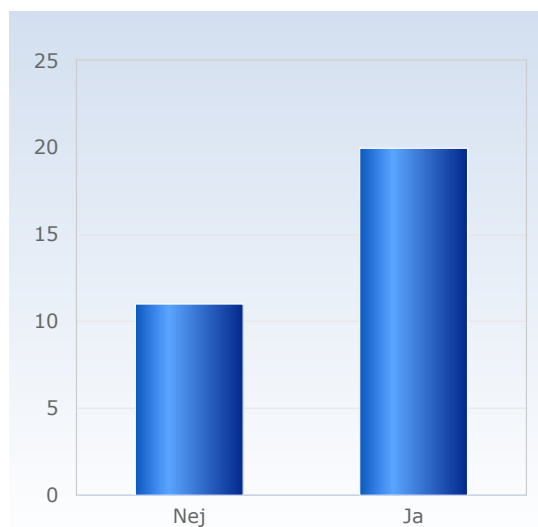
### Har du deltagit på föreläsningarna?

Har du deltagit på föreläsningarna?	Antal svar
Ja	24 (77,4%)
Nej	7 (22,6%)
Summa	31 (100,0%)



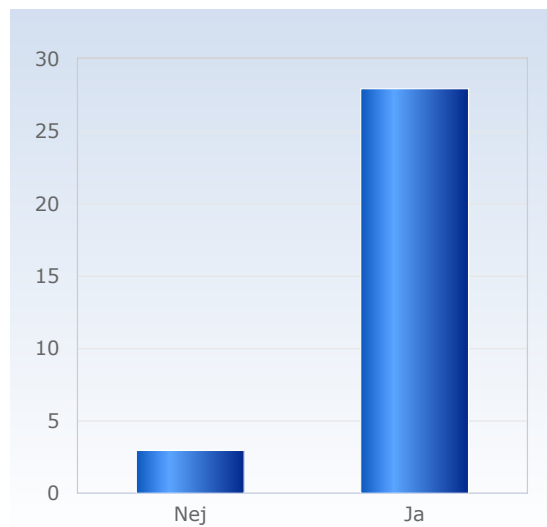
### Har du deltagit på övningstillfällena (med Lars)?

Har du deltagit på övningstillfällena (med Lars)?	Antal svar
Ja	20 (64,5%)
Nej	11 (35,5%)
Summa	31 (100,0%)



## Har du lämnat in bonusuppgifter?

Har du lämnat in bonusuppgifter?	Antal svar
Ja	28 (90,3%)
Nej	3 (9,7%)
Summa	31 (100,0%)



## Har du deltagit i seminarierna?

Har du deltagit i seminarierna?	Antal svar
Ja	14 (45,2%)
Nej	17 (54,8%)
Summa	31 (100,0%)

