

# Kursvärdering MM5012 - Matematik II - Linjär algebra HT24 period

**AB**

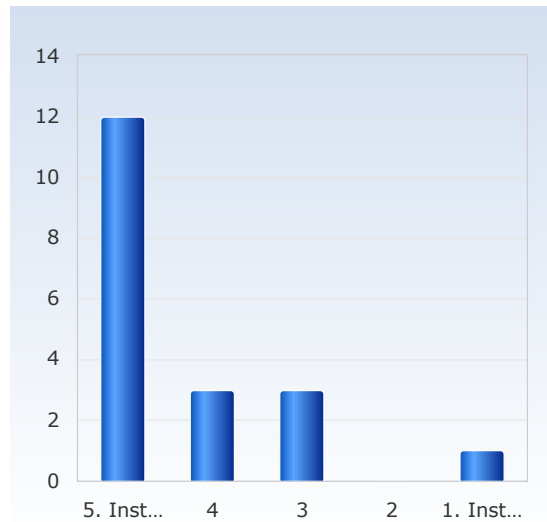
Antal respondenter: 78

Antal svar: 19

Svarsfrekvens: 24,36 %

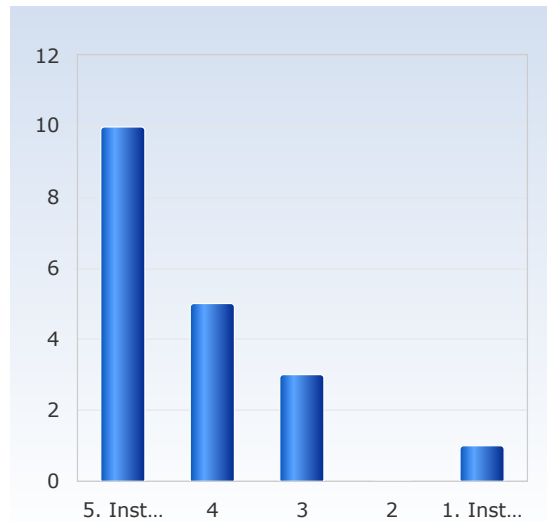
## 1. Överlag är jag nöjd med kursen.

Överlag är jag nöjd med kursen.	Antal svar
1. Instämmer inte alls	1 (5,3%)
2	0 (0,0%)
3	3 (15,8%)
4	3 (15,8%)
5. Instämmer helt	12 (63,2%)
Summa	19 (100,0%)



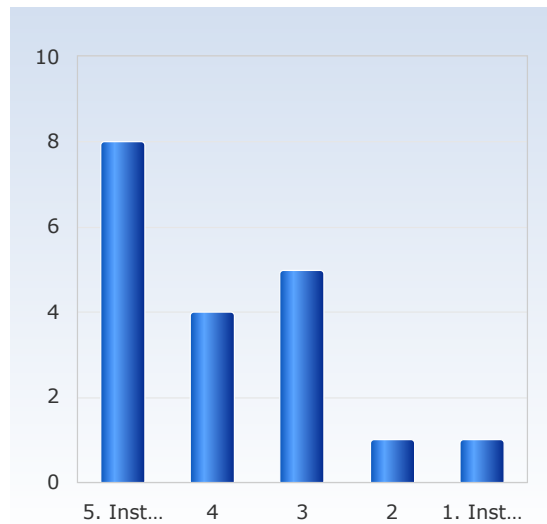
## 2. Kursens ämnesinnehåll var relevant för att jag skulle uppnå de förväntade studieresultaten.

Kursens ämnesinnehåll var relevant för att jag skulle uppnå de förväntade studieresultaten.	Antal svar
1. Instämmer inte alls	1 (5,3%)
2	0 (0,0%)
3	3 (15,8%)
4	5 (26,3%)
5. Instämmer helt	10 (52,6%)
Summa	19 (100,0%)



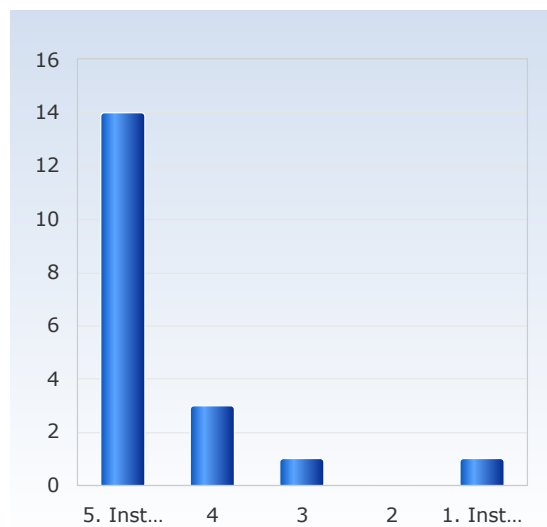
### 3. Undervisningen gav mig goda förutsättningar att uppnå de förväntade studieresultaten.

<b>Undervisningen gav mig goda förutsättningar att uppnå de förväntade studieresultaten.</b>	<b>Antal svar</b>
1. Instämmer inte alls	1 (5,3%)
2	1 (5,3%)
3	5 (26,3%)
4	4 (21,1%)
5. Instämmer helt	8 (42,1%)
Summa	19 (100,0%)



### 4. Examinationen/erna prövade hur väl jag uppnått de förväntade studieresultaten.

<b>Examinationen/erna prövade hur väl jag uppnått de förväntade studieresultaten.</b>	<b>Antal svar</b>
1. Instämmer inte alls	1 (5,3%)
2	0 (0,0%)
3	1 (5,3%)
4	3 (15,8%)
5. Instämmer helt	14 (73,7%)
Summa	19 (100,0%)



## 5. I genomsnitt har jag per vecka lagt ner ungefär följande antal timmar på kursen, sammanlagd tid inklusive självstudier.

I genomsnitt har jag per vecka lagt ner ungefär följande antal timmar på kursen, sammanlagd tid inklusive självstudier.	Antal svar
1 - 7	2 (10,5%)
8 - 14	6 (31,6%)
15 - 21	8 (42,1%)
22 - 28	0 (0,0%)
29 - 35	1 (5,3%)
36 - 42	1 (5,3%)
43 - 49	0 (0,0%)
50 - 56	0 (0,0%)
57 - 63	0 (0,0%)
64 - 70	1 (5,3%)
Summa	19 (100,0%)

